



Naboskabsundersøgelse  
for  
Greve Nord GK  
**Afsluttet juli 2012**



Hovedrapport

Valgte undersøgelser: Askerød 2012, Gersagerparken 2012, Gudekvartererne & Klyngen 2012

## Indhold:

Denne rapport indeholder resultaterne fra naboskabsundersøgelsen Greve Nord GK som er foretaget med redskabet "naboskabet.dk". Sidste besvarelse er indtastet juli 2009.

Naboskabet.dk måler beboernes oplevelse af 7 temaer:

- Den generelle **tilfredshed** med at bo i området
- **Naboskabet** – hvordan omgås man hinanden i området?
- Beboernes **kontakter ud af området** – igennem sport, frivillige aktiviteter osv
- **Trygheden** – og hvor meget fylder kriminaliteten i området?
- **Det fysiske miljø** – hvor gode muligheder giver det for at møde hinanden og være sammen?
- **Ressourcerne**– hvor meget laver man sammen i området? Er der lyst og energi til mere?
- **Accepten af forskellighed** – er det ok, at vi ikke alle er ens?

Samlet giver besvarelserne af de 7 temaer et mål på områdets "sociale kapital" – som også kan beskrives som "det sociale liv i området samt dets ressourcer".

Rapporten er inddelt i 2 dele:

- Oversigtssider med "trafiklys" - som på en hurtig måde samler beboernes svar indenfor hvert af de 7 temaer
- Uddybende afsnit med beboernes svar på de enkelte spørgsmål i tabelform.

Dette afsnit er yderligere inddelt i:

- Baggrundsspørgsmål
- De 7 temaer - ét af gangen
- Boligområdets egne spørgsmål (hvis der er tilføjet spørgsmål til undersøgelsen)

Som tillæg til rapporten kan udskrives:

- Bilag med fritekstspørgsmål - med de svar, beboerne har givet på åbne spørgsmål. De åbne svar er ikke repræsentative og derfor ikke med i denne hovedrapport - men bilaget med svarene på fritekstspørgsmålene kan give ideer og input til det videre arbejde.
- Delrapporter - med svarene fra de grupper, som udvælges. Delrapporter kan supplere og præcisere fortolkningerne fra hovedrapporten.
- Sammenlignende rapport - som sammenligner områdets resultater med andre sammenlignelige områder.

Naboskabet.dk er udviklet af KAB og NRO - Rådgivende Sociologer ApS i fællesskab og finansieret af Realdania, Landsbyggefonden, Velfærdsministeriet og Integrationsministeriet.

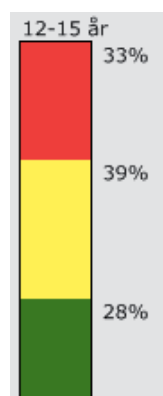
Få mere at vide om naboskabet.dk på [www.naboskabet.dk](http://www.naboskabet.dk)

## Få overblik!

De første sider giver en oversigt over alle besvarelser i et "trafiklyssystem". Det betaler sig at starte med at bruge noget tid på at se på oversigterne – inden I læser videre i rapporten.

### Hvad er "trafiklys"??

Et "trafiklys" viser fordelingen af overvejende positive, neutrale og negative svar indenfor et tema:



- Den grønne farve viser andelen af beboere, som overvejende har svaret positivt eller bekræftende. En meget grøn søjle viser, at det går godt. Man kan roligt fortsætte i samme retning.
- Den gule farve angiver de overvejende neutrale svar, og peger på at der er grund til at overveje om man bør ændre noget.
- Den røde farve viser andelen af beboere, som overvejende har givet negative svar eller "nej"-svar. En meget rød søjle viser, at man bør se nærmere på svarene og alvorligt overveje hvad der kan forandres.

Der er et "trafiklys" for hver aldersgruppe, som er blevet spurgt (voksne, børn, 12-15-årige og 16-18-årige). Hvis der er lavet undersøgelser blandt alle grupper, er der således 28 forskellige "trafiklys" (4 for hvert af de 7 temaer). Ikke alle spørgsmål i et tema tæller med i "trafiklyset", men det er afvejet, så det giver et overordnet billede af tilstanden.

### Hvordan læses oversigterne?

Oversigterne kan bruges til at finde ud af, på hvilke områder, det går godt – og på hvilke, der er plads til forbedringer. I kan f.eks. starte med at finde de 3 mest røde og de 3 mest grønne søjler og så gå videre derfra.

Da forskellige ting er væsentlige for børn, unge og voksne, og for kvinder og mænd, kan der også være store forskelle på "trafiklysene" indenfor det enkelte tema aldersgrupperne imellem.

Vælg ud fra overblikket, hvilke(t) tema(er), I har lyst til at gå i dybden med.

## Områdets samlede resultat

### Antal svar-koder

Spørgeskema	Antal
6-11 år	0
12-15 år	1
16-18 år	2
Voksne	641

### Tilfredshed med boligområdet



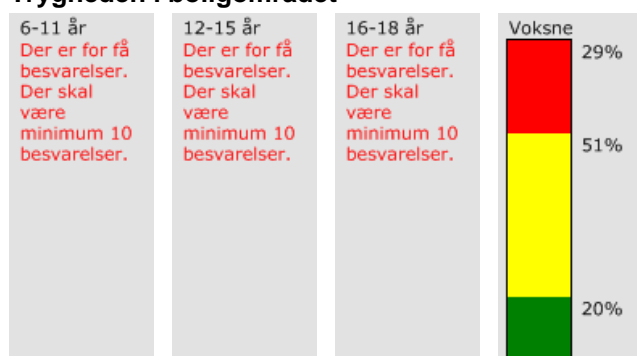
### Naboskab i boligområdet



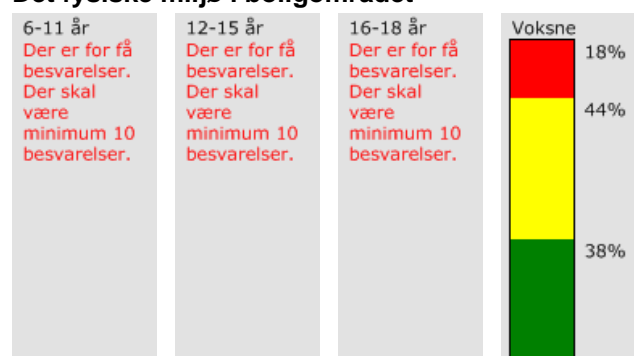
### Kontakter udenfor boligområdet



### Trygheden i boligområdet



### Det fysiske miljø i boligområdet



### Ressourcer i boligområdet



### Accept af forskellighed



## Områdets samlede resultat - Piger/Kvinder

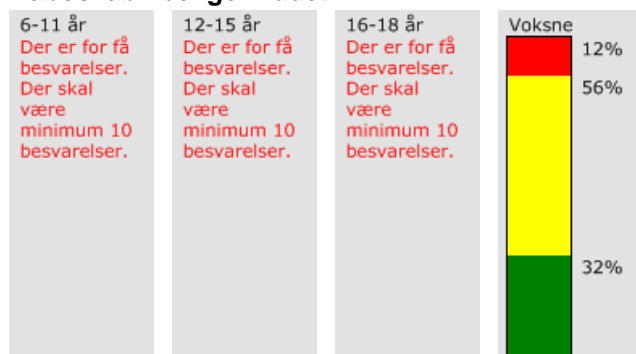
### Antal svar-koder - Piger/Kvinder

Spørgeskema	Antal
6-11 år	0
12-15 år	1
16-18 år	2
Voksne	362

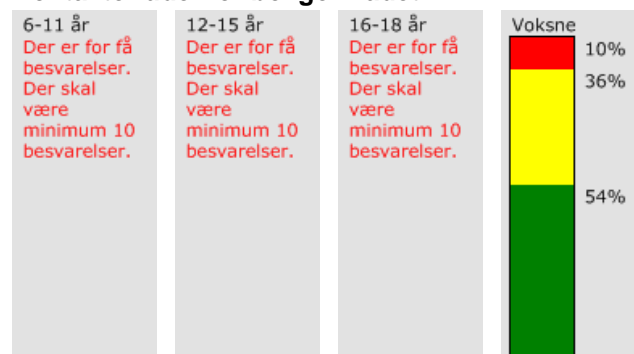
### Tilfredshed med boligområdet



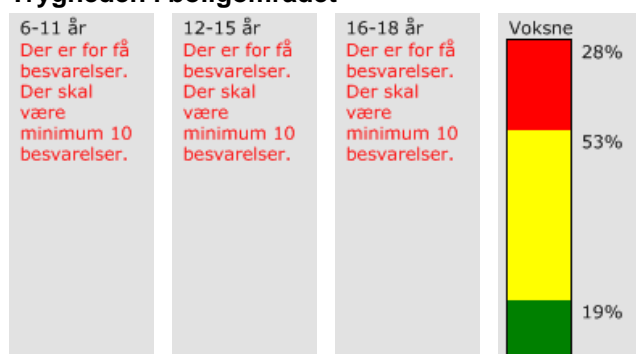
### Naboskab i boligområdet



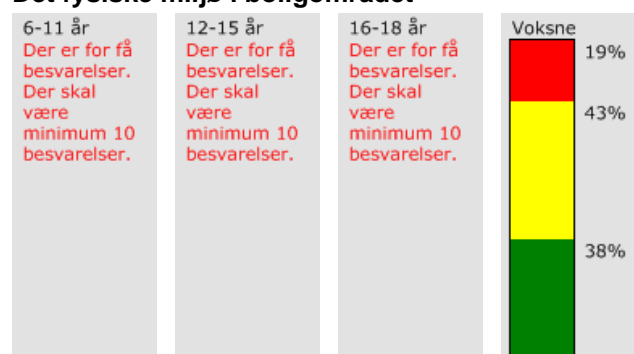
### Kontakter udenfor boligområdet



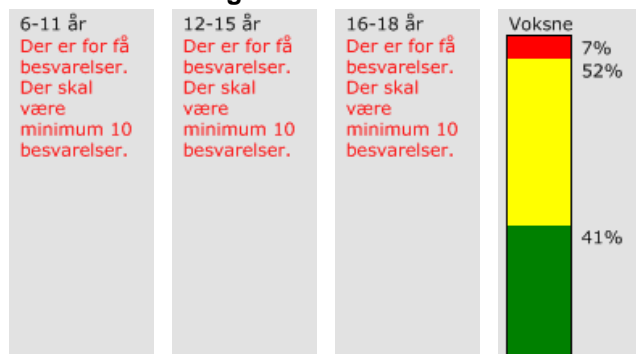
### Trygheden i boligområdet



### Det fysiske miljø i boligområdet



### Ressourcer i boligområdet



### Accept af forskellighed

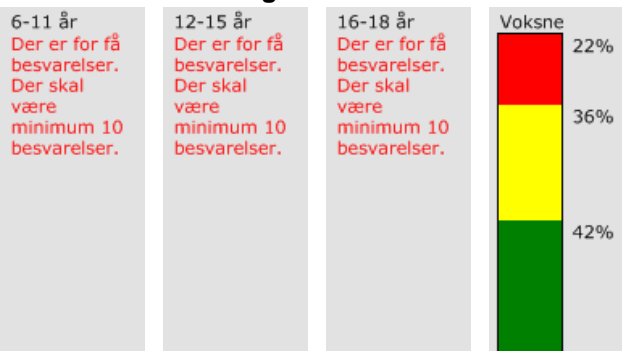


## Områdets samlede resultat - Dreng/Mænd

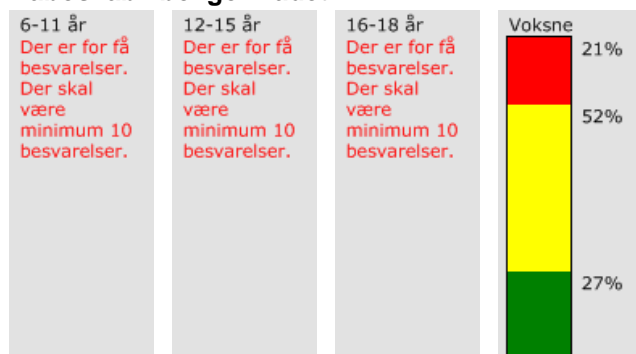
### Antal svar-koder - Dreng/Mænd

Spørgeskema	Antal
6-11 år	0
12-15 år	0
16-18 år	0
Voksne	279

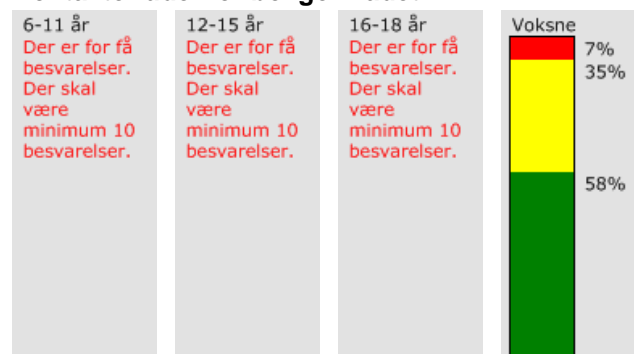
### Tilfredshed med boligområdet



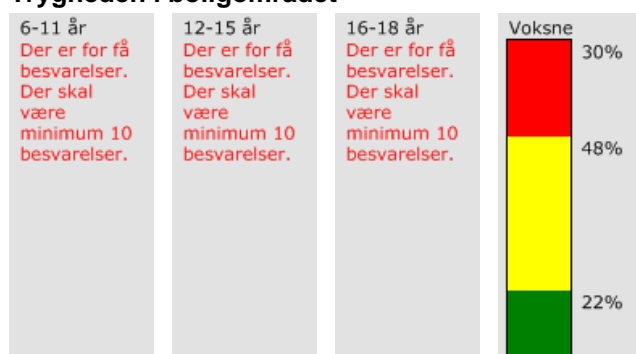
### Naboskab i boligområdet



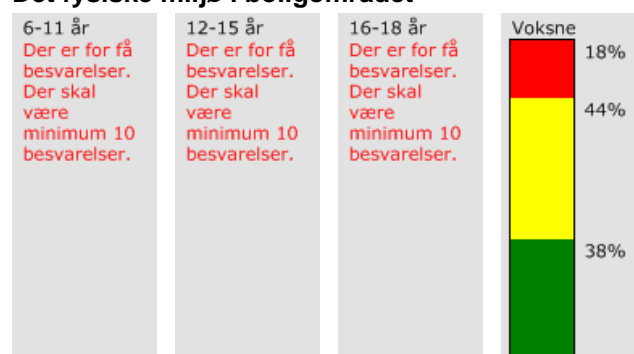
### Kontakter udenfor boligområdet



### Trygheden i boligområdet



### Det fysiske miljø i boligområdet



### Ressourcer i boligområdet



### Accept af forskellighed



## Kom mere i dybden!

Efter at have fået overblik, kan I nu gå mere i dybden med et eller flere temaer.

Hvert tema er delt op i de 4 aldersgrupper – svarende til de 4 forskellige spørgeskemaer. Først vises igen "trafiklyset" for aldersgruppen – men denne gang med et gennemsnit af alle undersøgelser gennemført indenfor det seneste år til sammenligning. Dog skal sammenligningen tages med forbehold, da de boligområder, I bliver sammenlignet med, kan være meget forskellige fra jeres – i størrelse, beliggenhed, ejerform, byggestruktur osv.

Under "trafiklyset" kommer svarfordelingen på de enkelte spørgsmål. De kan præcisere og nuancere jeres overordnede forståelse fra "trafiklysene".

*Eksempel: Trafiklyset for 'fysisk miljø' er mest rødt hos de unge i alderen 16-17 år. Svarfordelingen viser, at de unge især vurderer de indendørs muligheder for at samles som dårlige, mens de mener, der er gode muligheder for at mødes og lave aktiviteter sammen udendørs. I er nu kommet tættere på, hvad det er, der kan gøres i jeres område.*

NB! En gruppe kan være for lille til at konkludere noget sikkert ud fra. 10 personer er eksempelvis ikke mange at lave en fortolkning ud fra. Det er dog en undtagelse, hvis de 10 personer dækker de fleste i gruppen.

*Eksempel: 13 unge i alderen 12-15 år har deltaget i jeres undersøgelse, hvilket måske ikke ser ud af så mange. Hvis de 13 unge imidlertid udgør næsten alle i denne aldersgruppe i boligområdet, har I altså en stærk indikator for de unges vurdering af et tema til trods for det lille antal besvarelser.*

Bemærk, at "trafiklyset" giver et overordnet billede af temaet, men ikke inddrager alle spørgsmålene indenfor temaet. Svarene på nogle spørgsmål kan derfor godt afvige fra "trafiklyset". I "Opsamlende afrapportering for det samlede projekt: "Social kapital i boligområder, blandt børn, unge og beboere med anden kulturel eller sproglig baggrund end dansk" er det beskrevet, hvilke spørgsmål, der indgår i de enkelte trafiklys. Rapporten kan hentes på [www.socialkapital.dk/bolig](http://www.socialkapital.dk/bolig).

## Baggrundsspørgsmål

Baggrundsspørgsmålene viser, hvem der har besvaret undersøgelsen - fordelt på eksempelvis køn, alder, uddannelsesniveau, statsborgerskab, hvor længe de har boet i området m.m.

### Hjælp til fortolkning

Hvis I har oplysninger om sammensætningen i beboerne i området fra statistikker - eksempelvis de såkaldte "KÅS-tal" - kan I ved at sammenligne med disse se, hvor repræsentativ undersøgelsen er.

I kan også bruge svarene til at se hvem der mest har svaret. Tit ser man, at kvinder svarer oftere end mænd, ældre oftere end unge m.m. Derfor kan det være vigtigt, lige at se om svarene i undersøgelsen ser ud til at komme fra beboerne bredt, eller om nogle grupper slet ikke eller næsten ikke har svaret.



## Baggrundspørgsmål - 6-11 år

	Pige	Dreng	Total
1. Er du pige eller dreng?	Der er for få besvarelser. Der skal være minimum 10 besvarelser.		0

	6 år	7 år	8 år	9 år	10 år	11 år	Total
2. Hvor gammel er du?	Der er for få besvarelser. Der skal være minimum 10 besvarelser.						0

	0. klasse	1. klasse	2. klasse	3. klasse	4. klasse	5. klasse	Total
3. Hvilken klasse går du i?	Der er for få besvarelser. Der skal være minimum 10 besvarelser.						0

	Begge dine forældre	En af dine forældre	Med en af dine forældre og dennes kæreste	Sammen med andre voksne end dine forældre	Total
4. Hvem bor du sammen med?	Der er for få besvarelser. Der skal være minimum 10 besvarelser.				0

	Hele tiden	Noget af tiden	Total
5. Bor du her i området...	Der er for få besvarelser. Der skal være minimum 10 besvarelser.		0

	Altid	Mange år	Ikke så længe	Vi er lige flyttet ind	Total
6. Hvor længe har du boet her...	Der er for få besvarelser. Der skal være minimum 10 besvarelser.				0

## Baggrundspørgsmål - 12-15 år

	Pige	Dreng	Total
1. Er du en pige eller en dreng?	Der er for få besvarelser. Der skal være minimum 10 besvarelser.		1

	12 år	13 år	14 år	15 år	Total
2. Hvor gammel er du?	Der er for få besvarelser. Der skal være minimum 10 besvarelser.				1

	6. klasse	7. klasse	8. klasse	9. klasse	10.klasse	Total
3. Hvad klasse går du i?	Der er for få besvarelser. Der skal være minimum 10 besvarelser.					1

	Med begge dine forældre	Med en af dine forældre	Med en af dine forældre og dennes kæreste	Sammen med andre voksne end dine forældre	Total
4. Bor du?	Der er for få besvarelser. Der skal være minimum 10 besvarelser.				1

	Hele tiden	Noget af tiden	Total
5. Bor du i dette boligområde ...	Der er for få besvarelser. Der skal være minimum 10 besvarelser.		0

	Ja	Nej	Total
6. Er du født i Danmark?	Der er for få besvarelser. Der skal være minimum 10 besvarelser.		1

	Under 5 år	5-10 år	11-15 år	Total
7. Hvor mange år har du boet i Danmark?	Der er for få besvarelser. Der skal være minimum 10 besvarelser.			0

	Begge mine forældre er født i Danmark	En af mine forældre er født i Danmark	Begge mine forældre er født i et andet land end Danmark	Total
8. Hvor er dine forældre født?	Der er for få besvarelser. Der skal være minimum 10 besvarelser.			1

	Under 1 år	1 – 3 år	4 - 10 år	Over 10 år	Hele mit liv	Total
9. Hvor mange år har du boet her i boligområdet?	Der er for få besvarelser. Der skal være minimum 10 besvarelser.					1

## Baggrundspørgsmål - 16-18 år

	Kvinde	Mand	Total
1. Er du kvinde eller mand?	Der er for få besvarelser. Der skal være minimum 10 besvarelser.		2

	16 år	17 år	18 år	Total
2. Hvor gammel er du?	Der er for få besvarelser. Der skal være minimum 10 besvarelser.			2

	Med begge dine forældre	Med en af dine forældre	Med en af dine forældre og dennes partner	Sammen med andre (fx venner, kæreste)	Alene	Total
3. Bor du?	Der er for få besvarelser. Der skal være minimum 10 besvarelser.					2

	Går i Gymnasiet, HF, HTX eller anden ungdomsuddannelse	I gang med en videregående uddannelse	I fast arbejde	I praktik/lære	10.klasse	Ledig	Andet	Total
4. Hvad laver du i øjeblikket?	Der er for få besvarelser. Der skal være minimum 10 besvarelser.							2

	Ja	Nej	Total
5. Er du født i Danmark?	Der er for få besvarelser. Der skal være minimum 10 besvarelser.		2

	Under 5 år	5 – 10 år	11 - 15 år	16 – 18 år	Total
6. Hvor mange år har du boet i Danmark?	Der er for få besvarelser. Der skal være minimum 10 besvarelser.				2

	Begge mine forældre er født i Danmark	En af mine forældre er født i Danmark	Begge mine forældre er født i et andet land end Danmark	Total
7. Hvor er dine forældre født?	Der er for få besvarelser. Der skal være minimum 10 besvarelser.			2

	Under 1 år	1 – 3 år	4 - 10 år	Over 10 år	Hele mit liv	Total
8. Hvor mange år har du boet i dette boligområde?	Der er for få besvarelser. Der skal være minimum 10 besvarelser.					2

## Baggrundspørgsmål - Voksne

	Kvinde	Mand	Total
1. Er du kvinde eller mand?	56%	44%	641

	19-25 år	26-35 år	36-45 år	46-55 år	56-65 år	66-75 år	76-85 år	86-95 år	96 år eller derover	Total
2. Hvor gammel er du?	10%	11%	20%	17%	16%	19%	7%	1%	0%	641

	Alene (evt. med børn)	Sammen med ægtefælle/samlever (evt. med børn)	Sammen med andet/andre familiemedlem(mer) (evt. med børn)	Sammen med anden/andre person(er) (evt. med børn)	Total
3. Bor du?	39%	54%	6%	1%	641

	Ingen	1	2	3	4	5	6 eller flere	Total
4. Hvor mange hjemmeboende børn har du?	66%	14%	12%	5%	2%	0%	1%	641

	Ja	Nej	Total
5. Har du gennemført hvad der svarer til grundskolen?	95%	5%	641

	Ja	Nej	Ved ikke	Total
6. Har du gennemført, hvad der svarer til en gymnasieuddannelse?	38%	59%	3%	641

	I arbejde som lønmodtager	I arbejde som selvstændig	Under uddannelse	Ledig	Pensionist/på efterløn	Andet	Total
7. Er du?	38%	2%	6%	8%	41%	5%	641

	Ja, erhvervsfaglig (fx lærling, specialarbejder eller andet)	Ja, kort (under 3 år)	Ja, mellemlang (3-4 år)	Ja, lang (over 4 år)	Andet	Nej	Total
8. Har du fuldført en videregående uddannelse?	19%	17%	22%	9%	5%	29%	641

	Ja	Nej	Total
9. Er du født i Danmark?	75%	25%	641

	Under 5 år	5-10 år	11-20 år	21-30 år	31-40 år	Over 40 år	Ved ikke	Total
10. Hvor mange år har du boet i Danmark?	12%	11%	38%	25%	9%	5%	1%	161

	Begge mine forældre er født i Danmark	En af mine forældre er født i Danmark	Begge mine forældre er født i et andet land end Danmark	Total
11. Hvor er dine forældre født?	69%	4%	27%	641

	Under 1 år	1-3 år	4-10 år	Over 10 år	Total
12. Hvor mange år har du boet i dette boligområde?	7%	23%	25%	45%	641

	Meget godt	Middel godt	Ikke særligt godt	Kan slet ikke tale dansk	Total
13. Hvor godt taler du dansk?	83%	10%	5%	2%	641

	Meget godt	Middel godt	Ikke særligt godt	Kan slet ikke læse dansk	Total
14. Hvor godt læser du dansk?	83%	10%	4%	3%	641

## Tilfredshed med boligområdet

Beboerne har svaret på, hvor tilfredse de er med området generelt, og om de kunne tænke sig at blive boende i jeres boligområde fremover.

### Hjælp til fortolkning

Det kan være en god idé at lægge mærke til, om alle grupper er lige tilfredse, eller om der er forskel mellem eksempelvis unge og ældre. Nogle af de eventuelle forskelle mellem børn, unge og voksne vil kunne ses her i rapporten, hvis I har lavet en fuld undersøgelse.

Det kan også være en fordel at udskrive delrapporter, som viser resultaterne for eksempelvis nytilflyttere, ældre, børnefamilier eller andre grupper, som er relevante i jeres område, hvis I gerne vil vide, om der er bestemte grupper, som er mindre tilfredse med området end andre.

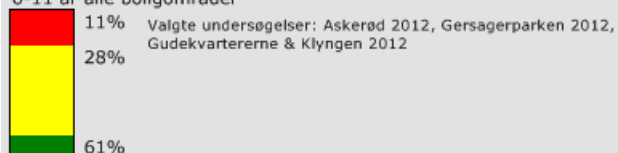
I kan også sammenligne "trafiklyset" for jeres undersøgelse med "trafiklyset" der viser et gennemsnit af svarene indenfor kategorien fra alle undersøgelser gennemført indenfor det seneste år. Dog skal sammenligningen tages med forbehold, idet det ikke vides hvor mange undersøgelser der er gennemført, og dermed vides ikke, hvor stort sammenligningsgrundlaget er. Dertil kan der være forskel mellem de forskellige afdelingers struktur, ejerforhold og andre ting, der kan gøre sammenligningsgrundlaget mere usikkert.

## Tilfredshed med boligområdet - 6-11 år

6-11 år

Der er for få  
besvarelser.  
Der skal  
være  
minimum 10  
besvarelser.

6-11 år alle boligområder



	Meget glad	Glad	Kun lidt glad	Slet ikke glad	Total
7. Er du glad for at bo, her hvor du bor?	Der er for få besvarelser. Der skal være minimum 10 besvarelser.				0

	Meget glade	Glade	Kun lidt glade	Slet ikke glade	Total
8. Er din mor/far glade for at bo, her hvor I bor?	Der er for få besvarelser. Der skal være minimum 10 besvarelser.				0

## Tilfredshed med boligområdet - 12-15 år

12-15 år  
Der er for få  
besvarelser.  
Der skal  
være  
minimum 10  
besvarelser.



	Meget glad	Glad	Hverken eller	Lidt glad	Slet ikke glad	Total
10. Hvor glad er du for at bo i dit boligområde?	Der er for få besvarelser. Der skal være minimum 10 besvarelser.					1

	Helt bestemt	Det tror jeg	Det tror jeg ikke	Bestemt ikke	Total
11. Kunne du tænke dig at bo her, når du bliver voksen?	Der er for få besvarelser. Der skal være minimum 10 besvarelser.				1



## Tilfredshed med boligområdet - 16-18 år

16-18 år  
Der er for få  
besvarelser.  
Der skal  
være  
minimum 10  
besvarelser.



	Meget glad	Glad	Hverken eller	Kun lidt glad	Slet ikke glad	Total
9. Hvor glad er du for at bo i dit boligområde?	Der er for få besvarelser. Der skal være minimum 10 besvarelser.					2

	Ja	Nej	Ved ikke	Total
10. Kunne du tænke dig at blive boende i dit boligområde i mange år?	Der er for få besvarelser. Der skal være minimum 10 besvarelser.			2

## Tilfredshed med boligområdet - Voksne



	Meget glad	Glad	Hverken eller	Kun lidt glad	Slet ikke glad	Total
15. Hvor glad er du for at bo i dit boligområde?	41%	40%	10%	5%	3%	641

	Ja	Nej	Ved ikke	Total
16. Kunne du tænke dig at blive boende i dit boligområde i mange år?	69%	15%	16%	641

## Naboskab i boligområdet

Naboskabs-spørgsmålene viser, hvordan beboerne oplever forholdet til naboerne. Har børnene legekammerater i området? Hilses beboerne på hinanden? Kender de hinanden så meget, at de åbner deres hjem for hinanden eller går til naboen frem for kiosken, når de mangler en kop sukker? Har de tillid nok til hinanden til at lade nogen opbevare deres ekstra nøgle? Og føler beboerne ansvar for hinanden: hjælper de hinanden, og lægger de mærke til, hvis en beboer ikke er blevet set gennem længere tid?

NB! Spørgeskemaet indeholder spørgsmål om forholdet mellem forskellige etniske grupper, men de tæller ikke med i trafiklyset, da ikke alle områder har beboere med anden etnisk baggrund end dansk boende.

### Hjælp til fortolkning

Der kan sagtens være forskelle mellem grupperne, så nogle oplever, at de har et meget godt naboskab og andre ikke.

Læg også mærke til, om svarene er nogenlunde ens fordelt på de mange spørgsmål, og om der er interessante forskelle. Er der eksempelvis mange der svarer negativt på spørgsmålene om tillid? Eller mange, der svarer positivt?

Se mere ved at se svarene på de enkelte spørgsmål, som interesserer jer særligt - for eksempel:

- Se, hvor godt de forskellige aldersgrupper opfatter forholdet mellem unge og voksne i spørgsmål 15 og 17 hos de 12-15-årige, spørgsmål 15 og 20 hos de 16-18-årige og spørgsmål 17 hos voksne.
- Se, hvordan de voksne beboere opfatter åbenheden overfor nye beboere i spørgsmål 26 under voksne.
- Se, hvor god kontakt, beboerne vurderer, at der er mellem forskellige etniske grupper, i spørgsmål 12 hos de 12-15-årige, spørgsmål 14 og 17 hos de 16-18-årige og i spørgsmål 19 og 22 hos de voksne. I kan også supplere med at se på spørgsmål 68 og 72 hos voksne under temaet "Accept af forskellighed" samt 59 og 60 hos de 16-18-årige.
- Se hvilken tillid beboerne angiver at have til hinanden i spørgsmål 13 hos de 6-11-årige, i spørgsmål 19 hos 12-15-årige, spørgsmål 21 hos de 16-18-årige og i spørgsmål 24, 28 og 30 hos de voksne.

Få endnu mere at vide ved at udskrive delrapporter på enkelte grupper. Her kan I for eksempel se, om alle grupper er lige meget med i fællesskabet. I nogle boligområder kan det for eksempel ses, at de fleste har et rigtig godt naboskab, mens en mindre gruppe (for eksempel nytillflytterne) føler sig lidt "udenfor".

I kan også sammenligne "trafiklyset" for jeres undersøgelse med "trafiklyset" der viser et gennemsnit af svarene indenfor kategorien fra alle undersøgelser gennemført indenfor det seneste år. Dog skal sammenligningen tages med forbehold, idet det ikke vides hvor mange undersøgelser der er gennemført, og dermed vides ikke, hvor stort sammenligningsgrundlaget er. Dertil kan der være forskel mellem de forskellige afdelingers struktur, ejerforhold og andre ting, der kan gøre sammenligningsgrundlaget mere usikkert.

Se eventuelt ideer til, hvordan I kan forbedre naboskabet i [inspirationskataloget på naboskabet.dk](https://naboskabet.dk)

## Naboskab i boligområdet - 6-11 år

6-11 år  
Der er for få  
besvarelser.  
Der skal  
være  
minimum 10  
besvarelser.



	Ja, mange	Ja, nogle stykker	Ja, en enkelt	Nej, ingen	Total
9. Har du gode venner, som også bor, her hvor du bor?	Der er for få besvarelser. Der skal være minimum 10 besvarelser.				0

	Ja, tit	Ja, nogen gange	Nej, ikke så tit	Nej, aldrig	Total
10. Er dig og dine venner, som også bor her, nogen gange hjemme hos hinanden?	Der er for få besvarelser. Der skal være minimum 10 besvarelser.				0

	Ja, altid	Ja, nogen gange	Nej, ikke så tit	Nej, aldrig	Total
11. Må alle være med, når børnene leger udenfor, her hvor du bor?	Der er for få besvarelser. Der skal være minimum 10 besvarelser.				0

	Ja, meget	Ja, noget	Nej, kun lidt	Nej, slet ikke	Total
12. Er der meget drilleri, her hvor du bor?	Der er for få besvarelser. Der skal være minimum 10 besvarelser.				0

	Ja, mange	Ja, nogle stykker	Ja, en enkelt	Nej, ingen	Total
13. Bor der nogle voksne, her hvor du bor, som kan hjælpe dig, hvis dine forældre ikke er hjemme?	Der er for få besvarelser. Der skal være minimum 10 besvarelser.				0

## Naboskab i boligområdet - 12-15 år

12-15 år  
Der er for få  
besvarelser.  
Der skal  
være  
minimum 10  
besvarelser.



	Mange	Nogle stykker	En enkelt	Ingen	Total
12. Hvor mange venner med anden etnisk baggrund end din egen har du i boligområdet?	Der er for få besvarelser. Der skal være minimum 10 besvarelser.				1

	Mange	Nogle stykker	En enkelt	Ingen	Total
13. Hvor mange venner har du i dit boligområde?	Der er for få besvarelser. Der skal være minimum 10 besvarelser.				1

	Hver dag	Flere gange om ugen	En gang om ugen	Sjældnere	Total
14. Hvor tit er du sammen med andre børn og unge fra boligområdet efter skoletid?	Der er for få besvarelser. Der skal være minimum 10 besvarelser.				1

	Ja, flere	Ja, nogle enkelte	Nej	Total
15. Snakker du med andre voksne i boligområdet end dem i din familie?	Der er for få besvarelser. Der skal være minimum 10 besvarelser.			1

	Meget let	Let	Hverken eller	Svært	Meget svært	Total
16. Synes du, at det er let eller svært at få venner i dit boligområde?	Der er for få besvarelser. Der skal være minimum 10 besvarelser.					1

	Ja, i høj grad	Ja, i nogen grad	Nej, kun i mindre grad	Nej, slet ikke	Total
17. Synes du, at børn og voksne har det godt sammen i dit boligområde?	Der er for få besvarelser. Der skal være minimum 10 besvarelser.				1

	Ja, i høj grad	Ja, i nogen grad	Hverken eller	Nej, i mindre grad	Nej, slet ikke	Total
18. Synes du, at beboerne i dit boligområde er hjælpsomme?	Der er for få besvarelser. Der skal være minimum 10 besvarelser.					1

	Nej	Ja, en enkelt	Ja, flere	Ja, mange	Total
19. Bor der nogen i boligområdet, som du kan banke på hos, hvis du ikke kan komme ind hos dig selv?	Der er for få besvarelser. Der skal være minimum 10 besvarelser.				1

## Naboskab i boligområdet - 16-18 år

16-18 år  
Der er for få  
besvarelser.  
Der skal  
være  
minimum 10  
besvarelser.



	Mange	Nogle stykker	En enkelt	Ingen	Total
11. Hvor mange venner har du i dit boligområde?	Der er for få besvarelser. Der skal være minimum 10 besvarelser.				2

	Alle	De fleste	Nogle enkelte	Ingen	Total
12. Hvor mange beboere i dit boligområde hilser du kort på, når du møder dem (fx ved at nikke)?	Der er for få besvarelser. Der skal være minimum 10 besvarelser.				2

	Mange	Nogle stykker	En enkelt	Ingen	Total
13. Hvor mange beboere med anden etnisk baggrund end din egen, taler du med i dit boligområde?	Der er for få besvarelser. Der skal være minimum 10 besvarelser.				2

	Ja, flere	Ja, nogle enkelte	Nej	Total
14. Snakker du med andre voksne i dit boligområde end dine familiemedlemmer?	Der er for få besvarelser. Der skal være minimum 10 besvarelser.			2

	Meget let	Let	Hverken eller	Svært	Meget svært	Total
15. Synes du, at det er let eller svært at få venner i dit boligområde?	Der er for få besvarelser. Der skal være minimum 10 besvarelser.					2

	Ja, i høj grad	I nogen grad	Kun i mindre grad	Nej, slet ikke	Total
16. Synes du, at dit boligområde er et sted, hvor beboere med forskellig etnisk baggrund har det godt sammen?	Der er for få besvarelser. Der skal være minimum 10 besvarelser.				2

	Meget tit	Tit	Nogen gange	Sjældent	Total
17. Sker det, at du hjælper nogle af beboerne i dit boligområde, hvis de har brug for hjælp?	Der er for få besvarelser. Der skal være minimum 10 besvarelser.				2

	Ja, i høj grad	I nogen grad	I mindre grad	Nej, slet ikke	Total
18. Føler du dig respekteret af de andre beboere i dit boligområde?	Der er for få besvarelser. Der skal være minimum 10 besvarelser.				2

	Ja, i høj grad	I nogen grad	Hverken eller	I mindre grad	Nej, slet ikke	Total
19. Synes du, at unge og voksne har det godt sammen i dit boligområde?	Der er for få besvarelser. Der skal være minimum 10 besvarelser.					2

	I høj grad tillid	I nogen grad tillid	Hverken tillid eller mistillid	I nogen grad mistillid	I høj grad mistillid	Total
20. Har du tillid eller mistillid til beboerne i dit boligområde?	Der er for få besvarelser. Der skal være minimum 10 besvarelser.					2

	Ja, i høj grad	Ja, i nogen grad	Hverken eller	Kun i mindre grad	Nej, slet ikke	Total
21. Synes du, at beboerne i dit boligområde er hjælpsomme?	Der er for få besvarelser. Der skal være minimum 10 besvarelser.					2



## Naboskab i boligområdet - Voksne



	Ja, i høj grad	Ja, i nogen grad	Hverken eller	Nej, kun i mindre grad	Nej, slet ikke	Total
17. Synes du, at unge og voksne har det godt sammen i dit boligområde?	19%	47%	23%	9%	1%	641

	Alle	De fleste	Nogle enkelte	Ingen	Total
18. Hvor mange beboere i dit boligområde hilser du kort på, når du møder dem (fx ved at nikke)?	11%	51%	37%	1%	641

	Mange	Nogle stykker	En enkelt	Ingen	Total
19. Hvor mange beboere med anden etnisk baggrund end din egen, taler du med i dit boligområde?	11%	53%	17%	18%	641

	Meget let	Let	Hverken eller	Svært	Meget svært	Total
20. Synes du generelt, at det er let eller svært at komme i kontakt med beboerne i dit boligområde?	9%	39%	36%	11%	4%	641

	Ja, meget svært	Ja, svært	Ja, lidt svært	Nej, slet ikke	Total
21. Har du svært ved at have kontakt med de andre beboere på grund af sproget?	19%	17%	27%	36%	99

	Ja, i høj grad	Ja, i nogen grad	Nej, kun i mindre grad	Nej, slet ikke	Total
22. Synes du, at dit boligområde er et sted, hvor beboere med forskellig etnisk baggrund har det godt sammen?	14%	60%	20%	6%	640

	Ja, i høj grad	Ja, i nogen grad	Nej, kun i mindre grad	Nej, slet ikke	Total
23. Føler du dig respekteret af de andre beboere i dit boligområde?	36%	52%	10%	2%	640

	I høj grad tillid	I nogen grad tillid	Hverken tillid eller mistillid	I nogen grad mistillid	I høj grad mistillid	Total
24. Har du tillid eller mistillid til beboerne i dit boligområde?	19%	42%	27%	10%	2%	639

	Ja, i høj grad	Ja, i nogen grad	Hverken eller	Nej, kun i mindre grad	Nej, slet ikke	Total
25. Synes du, at beboerne i dit boligområde er hjælpsomme?	19%	50%	22%	7%	2%	639

	Meget gode	Gode	Hverken eller	Dårlige	Meget dårlige	Total
26. Synes du, at boligrådets beboere er gode eller dårlige til at vise åbenhed over for nye naboer?	7%	37%	42%	11%	3%	640

	Ja, bestemt	Ja, det tror jeg nok	Nej, det tror jeg ikke	Nej, bestemt ikke	Det ved jeg ikke	Total
27. Hvis du igennem nogen tid ikke har set en ældre nabo, som bor alene, vil du så undersøge, om der er sket ham/hende noget?	42%	38%	12%	1%	6%	639

	De fleste	Nogle stykker	En enkelt	Ingen	Total
28. Hvor mange af dine naboer ville du bede om at opbevare din ekstra nøgle? (Du skal ikke medregne familie)	2%	27%	33%	37%	639

	Meget tit	Tit	Sjældent	Meget sjældent/ Aldrig	Husker ikke	Total
29. Hvor tit indenfor det sidste år har du snakket med andre beboere om deres personlige problemer? (Du skal ikke medregne familie)	4%	20%	31%	41%	4%	637

	De fleste	Nogle stykker	En enkelt	Ingen	Total
30. Hvor mange af de andre beboere fra boligområdet ville du bede om at se efter dit barn, mens du selv løber et ærinde? (Du skal ikke medregne familie)	1%	32%	30%	38%	213

## Kontakter udenfor boligområdet

Beboerne er blevet spurgt til deres kontakter og engagement udenfor området. Der spørges både til deltagelse i aktiviteter og til, hvor mange personer beboerne kender og omgås. Er de for eksempel engagerede i frivilligt arbejde eller medlem af foreninger/klubber? Har de gennem det frivillige arbejde, skole, klubber eller andet kontakter udenfor området, som de kan trække på, hvis de får brug for hjælp? Beboernes kontakter udenfor området kan også være med til at bringe for eksempel nye ideer og samarbejdsmuligheder til området.

### Hjælp til fortolkning

Også her kan der være store forskelle både på aldersgrupper, familietyper osv., som vil kunne ses i delrapporter.

Se nærmere om omfanget og typen af kontakter og engagement i besvarelserne for de enkelte spørgsmål:

- Se, hvor meget beboerne deltager i frivilligt arbejde, sport, klubber, mv., i spørgsmål 23,24 og 25 hos unge i alderen 16-18 år, og spørgsmål 31 og 32 hos voksne.
- Se, hvordan beboerne opfatter deres netværk udenfor området i spørgsmålene 33-36 hos de voksne og 27-30 hos unge i alderen 16-18 år. Læg for de voksne særligt mærke til spørgsmål 35 og 36, hvis det drejer sig om netværk, som kan hjælpe i forskellige situationer.
- For de 6-11-årige samt 12-15-årige kan I generelt se, hvor meget de laver udenfor området under hele temaet.

I kan også sammenligne "trafiklyset" for jeres undersøgelse med "trafiklyset" der viser et gennemsnit af svarene indenfor kategorien fra alle undersøgelser gennemført indenfor det seneste år. Dog skal sammenligningen tages med forbehold, idet det ikke vides hvor mange undersøgelser der er gennemført, og dermed vides ikke, hvor stort sammenligningsgrundlaget er. Dertil kan der være forskel mellem de forskellige afdelingers struktur, ejerforhold og andre ting, der kan gøre sammenligningsgrundlaget mere usikkert.

Se eventuelt ideer til at øge kontakten ud af området i [inspirationskataloget på naboskabet.dk](#).

## Kontakter udenfor boligområdet - 6-11 år

6-11 år  
Der er for få  
besvarelser.  
Der skal  
være  
minimum 10  
besvarelser.



	1 gang om ugen	2 gange om ugen	3 eller flere gange om ugen	Nej	Total
14. Går du til noget efter skoletid (sport, gymnastik, musik eller andet)?	Der er for få besvarelser. Der skal være minimum 10 besvarelser.				0

	Ja, mange	Ja, nogle stykker	Ja, en enkelt	Nej, ingen	Total
15. Har du gode venner, som ikke bor her, hvor du bor?	Der er for få besvarelser. Der skal være minimum 10 besvarelser.				0

## Kontakter udenfor boligområdet - 12-15 år

12-15 år  
Der er for få  
besvarelser.  
Der skal  
være  
minimum 10  
besvarelser.



	Ja, 1 gang om ugen	Ja, 2 gange om ugen	Ja, 3 eller mere	Nej	Total
20. Går du til noget i din fritid (fx sport, spejder, svømning, musik eller andet)?	Der er for få besvarelser. Der skal være minimum 10 besvarelser.				1

	Ja, 1 gang om ugen	Ja, 2 gange om ugen	Ja, mere end 2 gange om ugen	Nej	Total
21. Kommer du i nogle klubber udenfor dit boligområde, hvor der også kommer andre på din alder (fx pige/drengeklub, filmklub, lektiecafé osv.)?	Der er for få besvarelser. Der skal være minimum 10 besvarelser.				1

	Ja, en enkelt	Ja, nogle stykker	Ja, mange	Nej	Total
22. Har du gode venner udenfor dit boligområde?	Der er for få besvarelser. Der skal være minimum 10 besvarelser.				1

	Mange	Nogle stykker	En enkelt	Ingen	Total
23. Hvor mange venner udenfor dit boligområde ringer, sms'er eller emailer du med hver dag?	Der er for få besvarelser. Der skal være minimum 10 besvarelser.				1

	Ja, 1 gang om ugen	Ja, 2 gange om ugen	Ja, 3 gange om ugen eller mere	Nej	Total
24. Kommer du i en ungdomsklub, et fritidshjem eller lign. udenfor dit boligområde?	Der er for få besvarelser. Der skal være minimum 10 besvarelser.				1

	Dagligt	Flere gange om ugen	Et par gange om ugen	Ca. en gang om ugen	Sjældnere	Total
25. Hvor ofte laver du ting med venner der ikke bor i dit boligområde (f.eks. går i biografen, shopper, går på netcafe, kommer hjem til dem eller lign)?	Der er for få besvarelser. Der skal være minimum 10 besvarelser.					1

	Dagligt	Flere gange om ugen	Et par gange om ugen	Ca. en gang om ugen	Sjældnere	Total
26. Hvor ofte deltager du i aktiviteter på skolen efter skoletid? (f.eks. spiller teater, dyrker sport/spiller bold, laver lektier eller lign)	Der er for få besvarelser. Der skal være minimum 10 besvarelser.					1

## Kontakter udenfor boligområdet - 16-18 år

16-18 år  
Der er for få  
besvarelser.  
Der skal  
være  
minimum 10  
besvarelser.



	Meget tit	Tit	Sjældent	Meget sjældent/aldrig	Total
22. Hvor tit deltager du i frivilligt arbejde (fx bestyrelser, sportstræner, spejderleder, indsamlinger, festudvalg eller andet) udenfor dit boligområde?	Der er for få besvarelser. Der skal være minimum 10 besvarelser.				2

	Ingen	1	2	3	4	5	Over 5	Total
23. Hvor mange foreninger udenfor dit boligområde (klubber, sport, politik, hjælpeorganisationer, miljø, mv.) er du alt i alt medlem af?	Der er for få besvarelser. Der skal være minimum 10 besvarelser.							2

	Ja, 1 gang om ugen	Ja, 2 gange om ugen	Ja, 3 gange om ugen eller mere	Nej	Total
24. Kommer du i en ungdomsklub eller lign. udenfor dit boligområde?	Der er for få besvarelser. Der skal være minimum 10 besvarelser.				2

	Ja	Nej	Total
25. Har du et fritidsjob?	Der er for få besvarelser. Der skal være minimum 10 besvarelser.		2

	Ja, mange	Ja, en del	Ja, en enkelt	Nej	Total
26. Har du gode venner udenfor dit boligområde?	Der er for få besvarelser. Der skal være minimum 10 besvarelser.				2

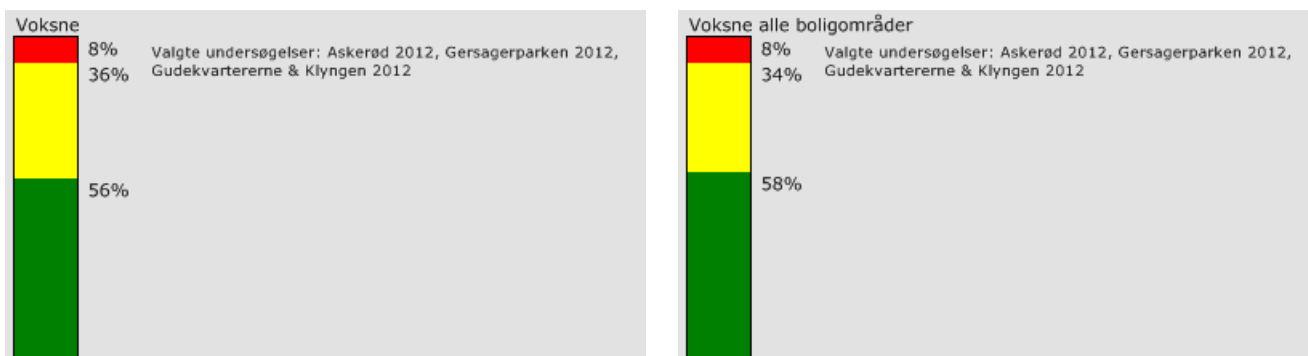
	Mange	Nogle stykker	En enkelt	Ingen	Total
27. Hvor mange venner udenfor dit boligområde ringer, sms'er eller emailer du med hver dag?	Der er for få besvarelser. Der skal være minimum 10 besvarelser.				2

	Dagligt	Flere gange om ugen	Et par gange om ugen	Ca. en gang om ugen	Sjældnere	Total
28. Hvor ofte laver du ting med venner der ikke bor i dit boligområde (f.eks. går i biografen, shopper, går på netcafe, kommer hjem til dem eller lign)?	Der er for få besvarelser. Der skal være minimum 10 besvarelser.					2

	Dagligt	Flere gange om ugen	Et par gange om ugen	Ca. en gang om ugen	Sjældnere	Total
29. Hvor ofte deltager du i aktiviteter med klassekammerater/arbejdskolleger efter skoletid/arbejdstid? (f.eks. går i biografen, til koncerter, dyrker sport sammen eller lign)	Der er for få besvarelser. Der skal være minimum 10 besvarelser.					2



## Kontakter udenfor boligområdet - Voksne



	Meget tit	Tit	Sjældent	Meget sjældent/aldrig	Total
31. Hvor tit deltager du i frivilligt arbejde (fx bestyrelser, sportstræner, spejderleder, indsamlinger, religiøse arrangementer eller andet) uden for dit boligområde?	9%	12%	22%	58%	637

	Ingen	1	2	3	4	5	Over 5	Total
32. Hvor mange foreninger uden for dit boligområde (klubber, sport, politik, hjælpeorganisationer, miljø, mv.) er du alt i alt medlem af?	49%	22%	16%	8%	2%	1%	2%	637

. Hvor mange personer uden for dit boligområde, som du ikke er i familie med, men kender fx gennem dit arbejde eller fritidsaktiviteter:	Mange	En del	Nogle enkelte	Ingen	Total
33. Har du besøgt eller haft besøg af indenfor de sidste 12 måneder?	19%	31%	37%	13%	637
34. Er du venner med?	22%	37%	32%	9%	637
35. Kan give dig gode råd i forbindelse med jobsøgning, uddannelse osv.?	10%	22%	35%	33%	637
36. Har du så høj grad af tillid til, at du kan tale med dem om personlige ting?	11%	27%	44%	17%	637



## Trygheden i boligområdet

Beboerne har svaret på, hvor trygge de føler sig. Spørgsmålene handler også om, om beboerne er trygge ved de personer, der færdes i området, og om de vurderer, at området er et trygt sted for børn at vokse op.

NB! Beboerne er også blevet spurgt, om de ser kriminalitet som et problem i området, men svaret på dette spørgsmål tæller ikke med i "trafiklyset".

### Hjælp til fortolkning

Der kan være stor forskel på, hvor trygge forskellige grupper af beboere er, så læg mærke til, om der er bestemte grupper, som er mere utrygge end andre.

Se nærmere i de enkelte spørgsmål - f.eks:

- Se, hvor meget beboerne opfatter kriminalitet som et problem i området, i spørgsmål 39 for de 16-18-årige og spørgsmål 49 for de voksne.
- Se, om børnene må lege alene ude, i spørgsmål 21 under børn. Læg eventuelt også mærke til spørgsmål 52 for voksne, hvor de voksne svarer på, om de synes, området er trygt for børn

Se eventuelt beboernes ideer til at gøre området mere trygt i bilaget til denne rapport, som indeholder besvarelserne på fritekst-spørgsmålene i spørgeskemaerne.

Find eventuelt ud af endnu mere om tryghedsfølelsen for forskellige grupper ved at udskrive delrapporter for børnefamilier, nyttilflyttere osv.

I kan også sammenligne "trafiklyset" for jeres undersøgelse med "trafiklyset" der viser et gennemsnit af svarene indenfor kategorien fra alle undersøgelser gennemført indenfor det seneste år. Dog skal sammenligningen tages med forbehold, idet det ikke vides hvor mange undersøgelser der er gennemført, og dermed vides ikke, hvor stort sammenligningsgrundlaget er. Dertil kan der være forskel mellem de forskellige afdelingers struktur, ejerforhold og andre ting, der kan gøre sammenligningsgrundlaget mere usikkert.

Se eventuelt ideer til, hvordan I kan gøre området mere trygt, i [inspirationskataloget på naboskabet.dk](#).

## Trygheden i boligområdet - 6-11 år

6-11 år  
Der er for få  
besvarelser.  
Der skal  
være  
minimum 10  
besvarelser.



	Ja, tit	Ja, nogen gange	Nej, ikke så tit	Nej, aldrig	Total
20. Synes du tit det sker, at ting bliver ødelagt her hvor du bor?	Der er for få besvarelser. Der skal være minimum 10 besvarelser.				0

	Ja	Nej	Total
21. Må du gerne lege uden for alene, her hvor du bor?	Der er for få besvarelser. Der skal være minimum 10 besvarelser.		0

	Ja, mange gange	Ja, nogle gange	Ja, en enkelt gang	Nej, aldrig	Total
22. Har du prøvet at få stjålet noget, her hvor du bor?	Der er for få besvarelser. Der skal være minimum 10 besvarelser.				0

## Trygheden i boligområdet - 12-15 år

12-15 år  
Der er for få  
besvarelser.  
Der skal  
være  
minimum 10  
besvarelser.



	Meget tryk	Tryk	Hverken eller	Utryk	Meget utryk	Total
35. Er du tryk eller utryk ved at bo i dit boligområde?	Der er for få besvarelser. Der skal være minimum 10 besvarelser.					1

	Meget tryk	Tryk	Hverken eller	Utryk	Meget utryk	Total
36. Er du tryk eller utryk ved at færdes alene i dit boligområde?	Der er for få besvarelser. Der skal være minimum 10 besvarelser.					1

	Meget tit	Tit	Af og til	Sjældent	Aldrig	Total
37. Sker det, at du føler dig utryk ved personer, der færdes i dit boligområde?	Der er for få besvarelser. Der skal være minimum 10 besvarelser.					1

## Trygheden i boligområdet - 16-18 år

16-18 år  
Der er for få  
besvarelser.  
Der skal  
være  
minimum 10  
besvarelser.



	Ja, i høj grad	I nogen grad	I mindre grad	Nej, slet ikke	Total
38. Synes du, at kriminalitet er et problem i dit boligområde?	Der er for få besvarelser. Der skal være minimum 10 besvarelser.				2

	Meget tryk	Tryk	Hverken eller	Utryk	Meget utryk	Total
39. Er du tryk eller utryk ved at bo i dit boligområde?	Der er for få besvarelser. Der skal være minimum 10 besvarelser.					2

	Meget tryk	Tryk	Hverken eller	Utryk	Meget utryk	Total
40. Er du tryk eller utryk ved at færdes alene i dit boligområde?	Der er for få besvarelser. Der skal være minimum 10 besvarelser.					2

	Helt sikkert	Sikkert	Ved ikke	Sikkert ikke	Helt sikkert ikke	Total
41. Tror du at beboerne i boligområdet ville hjælpe hvis de hørte nogen råbe om hjælp?	Der er for få besvarelser. Der skal være minimum 10 besvarelser.					2

	Meget tit	Tit	Af og til	Sjældent	Aldrig	Total
42. Hvor ofte sker det, at du føler dig utryk ved personer, der færdes i dit boligområde?	Der er for få besvarelser. Der skal være minimum 10 besvarelser.					2

## Trygheden i boligområdet - Voksne



	Ja, i høj grad	Ja, i nogen grad	Nej, kun i mindre grad	Nej, slet ikke	Total
49. Synes du, at kriminalitet er et problem i dit boligområde?	21%	28%	38%	13%	637

	Meget tryk	Tryk	Hverken eller	Utryk	Meget utryk	Total
50. Er du tryk eller utryk ved at bo i dit boligområde?	21%	48%	17%	10%	4%	637

	Meget tryk	Tryk	Hverken eller	Utryk	Meget utryk	Total
51. Er du tryk eller utryk ved at færdes alene i dit boligområde?	18%	46%	19%	13%	4%	637

	Meget trygt	Trygt	Hverken eller	Utrygt	Meget utrygt	Total
52. Er dit boligområde et trygt eller utrygt sted for børn at bo?	11%	40%	28%	13%	8%	637

	Meget tit	Tit	Af og til	Sjældent	Aldrig	Total
53. Sker det, at du føler dig utryk ved personer, der færdes i dit boligområde?	5%	8%	37%	34%	16%	637

## Det fysiske miljø i boligområdet

Beboerne har givet deres vurdering af de fælles arealer i boligområdet - både indendørs og udendørs - og mulighederne for at bruge dem til for eksempel at lege, spise og mødes med andre beboere. Derudover er de blevet spurgt, hvor meget de reelt bruger dem.

NB!! Vurderingen af de indendørs rammer tæller ikke med i det samlede "trafiklys" for de voksne.

### Hjælp til fortolkning

Der kan også her være stor forskel på, hvordan eksempelvis børn og voksne svarer.

Se mere om vurderingen af fællesarealerne i de enkelte spørgsmål:

- Læg først mærke til, hvor meget beboerne selv synes, de bruger området – se spørgsmål 37 for voksne, spørgsmål 32 og 35 for de 16-18-årige, spørgsmål 28 og 31 for de 12-15-årige og spørgsmål 16 for børn.
- Se vurderingen af de indendørs rammer i spørgsmål 46 for voksne, spørgsmål 34 for de 16-18-årige, spørgsmål 30 for de 12-15-årige og spørgsmål 18 for børn.
- Se vurderingen af de udendørs rammer i spørgsmål 38-45 for voksne, spørgsmål 31 for de 16-18-årige, spørgsmål 27 for de 12-15-årige og spørgsmål 17 og 19 for børn.
- I spørgsmål 41-45 for voksne kan I mere specifikt se, hvordan beboerne vurderer de udendørs muligheder for forskellige aktiviteter. Måske er der gode muligheder for at spise mad udendørs, men ikke for at spille bold og lege? Eller omvendt?
- Se, om de unge synes, der er nok at lave for dem i området i spørgsmål 37 for de 16-18-årige og spørgsmål 33 for de 12-15-årige. (Sammenhold eventuelt med de unges besvarelser under temaet "Ressourcerne i boligområdet".)
- Se børnenes vurdering af legepladser i spørgsmål 19 for børn.
- Se, om beboerne synes, at andre beboere passer godt på de fælles områder, i spørgsmål 48 for voksne, spørgsmål 38 for de 16-18-årige og spørgsmål 34 for de 12-15-årige.

Se eventuelt beboernes ideer til at gøre de fysiske rammer i bilaget til denne rapport, som indeholder besvarelser på fritekst-spørgsmålene i spørgeskemaerne.

Få endnu mere at vide ved at udskrive delrapporter på for eksempel ældre, børnefamilier og alene-boende og se, om jeres fællesarealer er lige gode for alle grupper.

I kan også sammenligne "trafiklyset" for jeres undersøgelse med "trafiklyset" der viser et gennemsnit af svarene indenfor kategorien fra alle undersøgelser gennemført indenfor det seneste år. Dog skal sammenligningen tages med forbehold, idet det ikke vides hvor mange undersøgelser der er gennemført, og dermed vides ikke, hvor stort sammenligningsgrundlaget er. Dertil kan der være forskel mellem de forskellige afdelingers struktur, ejerforhold

og andre ting, der kan gøre sammenligningsgrundlaget mere usikkert.

Se eventuelt ideer til at forbedre det fysiske miljø i [inspirationskataloget](#) på [naboskabet.dk](#).

## Det fysiske miljø i boligområdet - 6-11 år

6-11 år  
Der er for få  
besvarelser.  
Der skal  
være  
minimum 10  
besvarelser.



	Ja, tit	Ja, nogen gange	Nej, ikke så tit	Nej, aldrig	Total
16. Leger du tit udenfor her hvor du bor – alene eller sammen med venner?	Der er for få besvarelser. Der skal være minimum 10 besvarelser.				0

	Ja, mange	Ja, nogle stykker	Nej, ikke så mange	Nej, ingen	Total
17. Er der gode steder at lege udenfor her, hvor du bor?	Der er for få besvarelser. Der skal være minimum 10 besvarelser.				0

	Ja, mange	Ja, nogle stykker	Nej, ikke så mange	Nej, ingen	Total
18. Er der gode steder at lege indenfor her hvor du bor?	Der er for få besvarelser. Der skal være minimum 10 besvarelser.				0

	Ja	Nej	Total
19. Er der en god legeplads, her hvor du bor?	Der er for få besvarelser. Der skal være minimum 10 besvarelser.		0



## Det fysiske miljø i boligområdet - 12-15 år

12-15 år  
Der er for få  
besvarelser.  
Der skal  
være  
minimum 10  
besvarelser.



	Mange	Kun få	Nej	Total
27. Er der gode udendørs steder i dit boligområde, hvor du og dine venner kan være sammen?	Der er for få besvarelser. Der skal være minimum 10 besvarelser.			1

	Meget tit	Tit	Nogen gange	Sjældent/Aldrig	Der er ingen	Total
28. Hvor tit bruger du og dine venner de udendørs steder i boligområdet, hvor I kan være sammen?	Der er for få besvarelser. Der skal være minimum 10 besvarelser.					1

	Mange	Kun få	Nej	Total
30. Synes du, at der er gode indendørs steder i boligområdet, hvor du og dine venner kan være sammen?	Der er for få besvarelser. Der skal være minimum 10 besvarelser.			1

	Meget tit	Tit	Nogen gange	Sjældent/Aldrig	Der er ingen	Total
31. Hvor tit bruger du og dine venner de indendørs steder i boligområdet hvor I kan være sammen?	Der er for få besvarelser. Der skal være minimum 10 besvarelser.					1

	Ja, i høj grad	I nogen grad	I mindre grad	Nej, slet ikke	Total
33. Er der nok for børn/unge at lave i dit boligområde?	Der er for få besvarelser. Der skal være minimum 10 besvarelser.				1

	Meget gode	Gode	Hverken eller	Dårlige	Meget dårlige	Total
34. Synes du, at dem der bor i boligområdet er gode eller dårlige til at passe på de fælles ting og de fælles steder?	Der er for få besvarelser. Der skal være minimum 10 besvarelser.					1

## Det fysiske miljø i boligområdet - 16-18 år

16-18 år  
Der er for få  
besvarelser.  
Der skal  
være  
minimum 10  
besvarelser.



	Mange	Kun få	Nej	Total
30. Er der gode udendørs steder i dit boligområde, hvor du og dine venner kan være sammen?	Der er for få besvarelser. Der skal være minimum 10 besvarelser.			2

	Meget tit	Tit	Nogen gange	Sjældent	Total
31. Hvor tit bruger du og dine venner de udendørs steder i boligområdet, hvor I kan være sammen?	Der er for få besvarelser. Der skal være minimum 10 besvarelser.				2

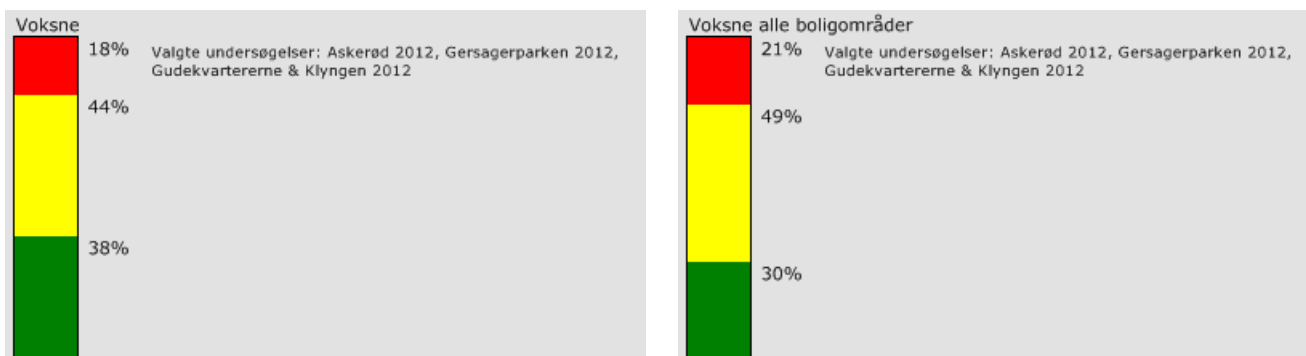
	Mange	Kun få	Nej	Total
33. Er der gode indendørs steder i dit boligområde, hvor du og dine venner kan være sammen?	Der er for få besvarelser. Der skal være minimum 10 besvarelser.			2

	Meget tit	Tit	Nogen gange	Sjældent	Total
34. Hvor tit bruger du og dine venner de indendørs steder i boligområdet, hvor I kan være sammen?	Der er for få besvarelser. Der skal være minimum 10 besvarelser.				2

	Ja, i høj grad	I nogen grad	I mindre grad	Nej, slet ikke	Total
36. Er der nok for unge at lave i dit boligområde?	Der er for få besvarelser. Der skal være minimum 10 besvarelser.				2

	Meget gode	Gode	Hverken eller	Dårlige	Meget dårlige	Total
37. Synes du, at beboerne i dit boligområde er gode eller dårlige til at passe på fællesarealerne og de fælles ting?	Der er for få besvarelser. Der skal være minimum 10 besvarelser.					2

## Det fysiske miljø i boligområdet - Voksne



	Meget tit	Tit	Hverken eller	Sjældent	Meget sjældent/aldrig	Total
37. Hvor tit bruger du fællesområderne?	9%	26%	16%	30%	19%	637

. Hvad synes du om følgende i dit boligområde:	Meget gode	Gode	Hverken eller	Dårlige	Meget dårlige	Total
38. Grønne områder?	29%	49%	16%	5%	1%	637
39. Udendørs muligheder for at være sammen?	19%	45%	23%	10%	2%	637

. Hvor gode eller dårlige muligheder giver boligområdets udendørs omgivelser for at kunne:	Meget gode	Gode	Hverken eller	Dårlige	Meget dårlige	Total
41. Sætte sig med en kop kaffe/the eller andet?	22%	43%	17%	14%	5%	637
42. Nyde vejret på en bænk eller græsplæne?	25%	44%	16%	12%	3%	637
43. Falde i snak med andre naboer eller beboere fra dit boligområde?	16%	45%	26%	10%	3%	637
44. Sætte sig og spise sin mad udenfor?	14%	38%	23%	16%	8%	637
45. Spille bold, lege eller lign. med børn, børnebørn eller venner?	20%	48%	19%	8%	5%	637

. Hvad synes du om følgende i dit boligområde:	Meget gode	Gode	Hverken eller	Dårlige	Meget dårlige	Total
46. Indendørs muligheder for at være sammen?	13%	40%	36%	8%	3%	637

	Meget gode	Gode	Hverken eller	Dårlige	Meget dårlige	Total
48. Synes du, at beboerne i dit boligområde er gode eller dårlige til at passe på fællesarealerne og de fælles ting?	5%	28%	30%	24%	13%	637

## Ressourcer i boligområdet

Beboerne har svaret på, hvor meget de deltager i og interesserer sig for fælles arrangementer, møder osv. Har de for eksempel selv været med til at arrangere noget for de øvrige beboere? Oplever de, at de har energi og overskud til at tage aktivt del? Føler de unge, at fællesarrangementerne appellerer til dem? Beboerne er også blevet spurgt, om de oplever at have indflydelse på beslutninger om området.

### Hjælp til fortolkning

Der kan være store forskelle mellem deltagelsen de forskellige grupper imellem – men også store forskelle på hvor stor lyst den enkelte har til at deltage og rent faktisk deltager.

- Se, hvor meget beboerne aktuelt deltager i møder, fester, klubber mv. i området, i spørgsmål 24 hos de 6-11-årige, spørgsmål 39 hos de 12-15-årige, spørgsmål 46 hos de 16-18-årige og spørgsmål 55 hos de voksne.
- Se beboernes lyst og overskud til at deltage, i spørgsmålene 40 og 45 hos de 12-15 årige, i spørgsmål 46, 52, 53 og 54 hos de 16-18-årige og i spørgsmålene 56, 61, 63 og 64 hos de voksne, .
- Se, i hvor høj grad de eksisterende aktiviteter dækker behovene for forskellige grupper, i spørgsmål 23 hos de 6-11-årige, i spørgsmål 51 hos de 12-15-årige, i spørgsmål 56 hos de 16-18-årige og i spørgsmål 78 hos de voksne. Suppler eventuelt med deltræk, som kan vise, om eksempelvis ældre, kvinder, mænd, børnefamilier osv. føler sig dækker lige meget ind.
- Se, om beboerne føler sig hørt og inddraget, i spørgsmål 27 hos de 6-11-årige, spørgsmål 46 hos de 12-15-årige, spørgsmål 51 hos de 16-18-årige og spørgsmål 62 hos de voksne.

Se eventuelt beboernes ideer til aktiviteter i bilag til denne rapport, som indeholder fritekst-besvarelserne.

Hvis I er interesserede i at finde ud af, om der er basis for at få flere med i arbejdet, kan I med fordel udskrive delrapporter og lægge mærke til, om bestemte grupper siger, at de gerne ville deltage mere.

I kan også sammenligne "trafiklyset" for jeres undersøgelse med "trafiklyset" der viser et gennemsnit af svarene indenfor kategorien fra alle undersøgelser gennemført indenfor det seneste år. Dog skal sammenligningen tages med forbehold, idet det ikke vides hvor mange undersøgelser der er gennemført, og dermed vides ikke, hvor stort sammenligningsgrundlaget er. Dertil kan der være forskel mellem de forskellige afdelingers struktur, ejerforhold og andre ting, der kan gøre sammenligningsgrundlaget mere usikkert.

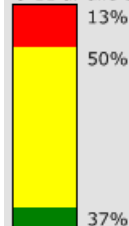
Få ideer til at inddrage beboere på forskellige måder i [inspirationskataloget på naboskabet.dk](https://www.naboskabet.dk).

## Ressourcer i boligområdet - 6-11 år

6-11 år

Der er for få  
besvarelser.  
Der skal  
være  
minimum 10  
besvarelser.

6-11 år alle boligområder



Valgte undersøgelser: Askerød 2012, Gersagerparken 2012, Gudekvartererne & Klyngen 2012

	Ja, tit	Ja, nogen gange	Nej, ikke så tit	Nej, aldrig	Total
23. Bliver der holdt fester, som er sjove for børn her, hvor du bor?	Der er for få besvarelser. Der skal være minimum 10 besvarelser.				0

	Ja, mange	Ja, nogle stykker	Ja, en enkelt	Nej, aldrig	Total
24. Har dig og din mor/far været med til nogle af de fester?	Der er for få besvarelser. Der skal være minimum 10 besvarelser.				0

	Ja	Nej	Total
25. Har du idéer til, hvordan det kan blive til et bedre eller sjovere sted at bo, her hvor du bor?	Der er for få besvarelser. Der skal være minimum 10 besvarelser.		0

	Ja, tit	Ja, nogen gange	Nej, ikke så tit	Nej, aldrig	Total
27. Synes du, at børnenes ønsker og meninger bliver hørt, når der skal besluttes noget, her hvor du bor?	Der er for få besvarelser. Der skal være minimum 10 besvarelser.				0

## Ressourcer i boligområdet - 12-15 år

12-15 år  
Der er for få  
besvarelser.  
Der skal  
være  
minimum 10  
besvarelser.



	Hver gang	De fleste gange	Enkelte gange	Meget sjældent/aldrig	Der er ingen fester/aktiviteter i mit boligområde	Total
39. Hvor tit er du med, når der bliver holdt fester eller lavet andre aktiviteter her i boligområdet?	Der er for få besvarelser. Der skal være minimum 10 besvarelser.					1

	Ja, helt sikkert	Ja, det tror jeg nok	Nej, det tror jeg ikke	Nej, helt sikkert ikke	Total
40. Kunne du godt tænke dig, at være med til de fester og aktiviteter, der er i boligområdet?	Der er for få besvarelser. Der skal være minimum 10 besvarelser.				1

	Ja, i høj grad	I nogen grad	I mindre grad	Nej, slet ikke	Total
41. Synes du, at fællesaktiviteterne er interessante eller sjove for børn og unge?	Der er for få besvarelser. Der skal være minimum 10 besvarelser.				1

	Ja, flere gange	Ja, enkelte gange	Ja, en enkelt gang	Nej	Total
42. Har du inden for det sidste år fået ideer til aktiviteter eller forbedringer, der kan gøre dit boligområde til et bedre eller sjovere sted at bo?	Der er for få besvarelser. Der skal være minimum 10 besvarelser.				1

	Ja helt sikkert	Ja måske	Nej	Total
43. Ved du hvem du skal snakke med, hvis du får nye ideer?	Der er for få besvarelser. Der skal være minimum 10 besvarelser.			1

	Ja bestemt	Ja, det tror jeg	Nej, det tror jeg ikke	Nej bestemt ikke	Total
45. Hvis nogen spurgte, kunne du så tænke dig, at være med til at arrangere noget for dem, der bor i dit boligområde (f.eks. fastelavnsfest)?	Der er for få besvarelser. Der skal være minimum 10 besvarelser.				1

	Altid	Tit	Sjældent	Aldrig	Total
46. Synes du, at børn der bor her bliver hørt i beslutninger, der handler om boligområdet?	Der er for få besvarelser. Der skal være minimum 10 besvarelser.				1

## Ressourcer i boligområdet - 16-18 år

16-18 år  
Der er for få  
besvarelser.  
Der skal  
være  
minimum 10  
besvarelser.



	Hver gang	De fleste gange	Enkelte gange	Sjældent	Meget sjældent/Aldrig	Den slags arrangementer har der ikke været i mit boligområde	Total
44. Hvor tit deltager du i fælles aktiviteter i dit boligområde (fester, beboermøder, fælles opgaver, generalforsamlinger o.lign.)?	Der er for få besvarelser. Der skal være minimum 10 besvarelser.						2

	Ja, helt sikkert	Ja, det tror jeg nok	Nej, det tror jeg ikke	Nej, helt sikkert ikke	Total
45. Hvis du blev opfordret af andre til at deltage, ville du så sige ja?	Der er for få besvarelser. Der skal være minimum 10 besvarelser.				2

	Ja, i høj grad	I nogen grad	I mindre grad	Nej, slet ikke	Total
46. Synes du, at fællesaktiviteterne er interessante eller sjove for unge?	Der er for få besvarelser. Der skal være minimum 10 besvarelser.				2

	Ja, flere gange	Ja, enkelte gange	Ja, en enkelt gang	Nej	Total
47. Har du inden for det sidste år fået ideer til aktiviteter eller forbedringer, der kan gøre dit boligområde til et bedre eller sjovere sted at bo?	Der er for få besvarelser. Der skal være minimum 10 besvarelser.				2

	Ja helt sikkert	Ja måske	Nej	Total
48. Ved du hvem du skal snakke med hvis du får nye ideer?	Der er for få besvarelser. Der skal være minimum 10 besvarelser.			2

	Altid	Tit	Sjældent	Aldrig	Total
50. Synes du, at de unge bliver hørt i beslutninger, der vedrører boligområdet?	Der er for få besvarelser. Der skal være minimum 10 besvarelser.				2

	Ja, helt bestemt	Ja, det tror jeg nok	Nej, det tror jeg ikke	Nej, bestemt ikke	Total
51. Hvis nogen spurgte dig, om du ville være med til at arrangere en fælles aktivitet, ville du så sige ja?	Der er for få besvarelser. Der skal være minimum 10 besvarelser.				2

	Ja, i høj grad	I nogen grad	I mindre grad	Nej, slet ikke	Total
52. Har du lyst til at deltage aktivt i de ting, der sker i dit boligområde?	Der er for få besvarelser. Der skal være minimum 10 besvarelser.				2

	Ja, i høj grad	I nogen grad	I mindre grad	Nej, slet ikke	Total
53. Har du energi og overskud til at deltage aktivt i de ting, der sker i dit boligområde?	Der er for få besvarelser. Der skal være minimum 10 besvarelser.				2



## Ressourcer i boligområdet - Voksne



	Hver gang	De fleste gange	Enkelte gange	Sjældent	Meget sjældent/aldrig	Den slags aktiviteter er der ikke i mit boligområde	Total
55. Hvor tit deltager du i fælles aktiviteter i boligområdet (fester, beboermøder, fælles opgaver, generalforsamlinger o.lign.)?	4%	19%	22%	20%	34%	1%	635

	Ja, helt sikkert	Ja, det tror jeg nok	Nej, det tror jeg ikke	Nej, helt sikkert ikke	Total
56. Hvis du blev opfordret af andre til at deltage, ville du så sige ja?	7%	50%	37%	6%	339

	Ja, i høj grad	I nogen grad	I mindre grad	Nej, slet ikke	Total
57. Synes du, at fællesaktiviteterne tager hensyn til forskellige beboergrupper (fx religion, kultur, alder osv.)?	30%	51%	13%	6%	625

	Ja, flere gange	Ja enkelte gange	Ja en enkelt gang	Nej	Total
58. Har du inden for det sidste år fået ideer til aktiviteter eller forbedringer, der kan gøre dit boligområde til et bedre eller sjovere sted at bo?	6%	16%	11%	68%	634

	Ja, meget tit	Ja, tit	Nej, kun sjældent	Nej, meget sjældent/aldrig	Total
60. Har du været med til at arrangere aktiviteter i boligområdet?	4%	6%	18%	72%	633

	Ja, helt bestemt	Ja, det tror jeg nok	Nej, det tror jeg ikke	Nej, bestemt ikke	Total
61. Hvis nogen spurgte dig, om du ville være med til at arrangere en fælles aktivitet, ville du så sige ja?	11%	46%	33%	10%	633

	Altid	Tit	Sjældent	Aldrig	Total
62. Bliver beboerne hørt i beslutninger, der vedrører boligområdet?	9%	49%	36%	5%	633

	Ja, i høj grad	I nogen grad	I mindre grad	Nej, slet ikke	Total
63. Har du energi og overskud til at deltage aktivt i de ting, der sker i dit boligområde?	12%	35%	37%	16%	633

	Ja, i høj grad	I nogen grad	I mindre grad	Nej, slet ikke	Total
64. Har du lyst til at deltage aktivt i de ting, der sker i dit boligområde?	12%	39%	35%	14%	633

## Accept af forskellighed

Beboerne er blevet spurgt om deres accept af andre, der er forskellige fra dem selv, hvad end det drejer sig om familietype, nationalitet, religion, politisk overbevisning eller andet.

### Hjælp til fortolkning

Der kan være forskel på accepten af forskellige grupper.

- Læg mærke til, om tolerancen er mindre for én af de beskrevne grupper end for de andre. Kan der være aktuelle eller potentielle konflikter?

I kan også sammenligne "trafiklyset" for jeres undersøgelse med "trafiklyset" der viser et gennemsnit af svarene indenfor kategorien fra alle undersøgelser gennemført indenfor det seneste år. Dog skal sammenligningen tages med forbehold, idet det ikke vides hvor mange undersøgelser der er gennemført, og dermed vides ikke, hvor stort sammenligningsgrundlaget er. Dertil kan der være forskel mellem de forskellige afdelingers struktur, ejerforhold og andre ting, der kan gøre sammenligningsgrundlaget mere usikkert.

Se eventuelt ideer til at øge accepten af forskellighed i området i [inspirationskataloget på naboskabet.dk](#).

## Accept af forskellighed - 16-18 år

16-18 år  
Der er for få  
besvarelser.  
Der skal  
være  
minimum 10  
besvarelser.



54. Synes du, at det er i orden, at der i dit boligområde bor beboere...	Ja, helt sikkert i orden	I nogen grad i orden	I mindre grad i orden	Nej, slet ikke i orden	Total
55. Med en anden politisk overbevisning end dig selv?	Der er for få besvarelser. Der skal være minimum 10 besvarelser.				2
56. Med kriminel fortid?	Der er for få besvarelser. Der skal være minimum 10 besvarelser.				2
57. Som er gamle?	Der er for få besvarelser. Der skal være minimum 10 besvarelser.				2
58. Med en anden nationalitet end dig selv?	Der er for få besvarelser. Der skal være minimum 10 besvarelser.				2
59. Som er alkoholikere?	Der er for få besvarelser. Der skal være minimum 10 besvarelser.				2
60. Med mange børn?	Der er for få besvarelser. Der skal være minimum 10 besvarelser.				2
61. Som er narkomaner?	Der er for få besvarelser. Der skal være minimum 10 besvarelser.				2
62. Med en anden religion end dig selv?	Der er for få besvarelser. Der skal være minimum 10 besvarelser.				2
63. Som er psykisk syge?	Der er for få besvarelser. Der skal være minimum 10 besvarelser.				2

## Accept af forskellighed - Voksne



. Synes du, at det er i orden, at der i dit boligområde bor beboere...	Ja, helt sikkert i orden	I nogen grad i orden	I mindre grad i orden	Nej, slet ikke i orden	Total
65. Med en anden politisk overbevisning end dig selv?	82%	14%	2%	2%	633
66. Med kriminel fortid?	20%	38%	27%	15%	633
67. Som er gamle?	93%	6%	0%	1%	633
68. Med en anden nationalitet end dig selv?	73%	20%	5%	2%	633
69. Som er alkoholikere?	19%	40%	23%	18%	633
70. Med mange børn?	56%	31%	10%	4%	633
71. Som er narkomaner?	6%	17%	33%	44%	633
72. Med en anden religion end dig selv?	78%	16%	4%	1%	633
73. Som er psykisk syge?	19%	33%	28%	20%	633