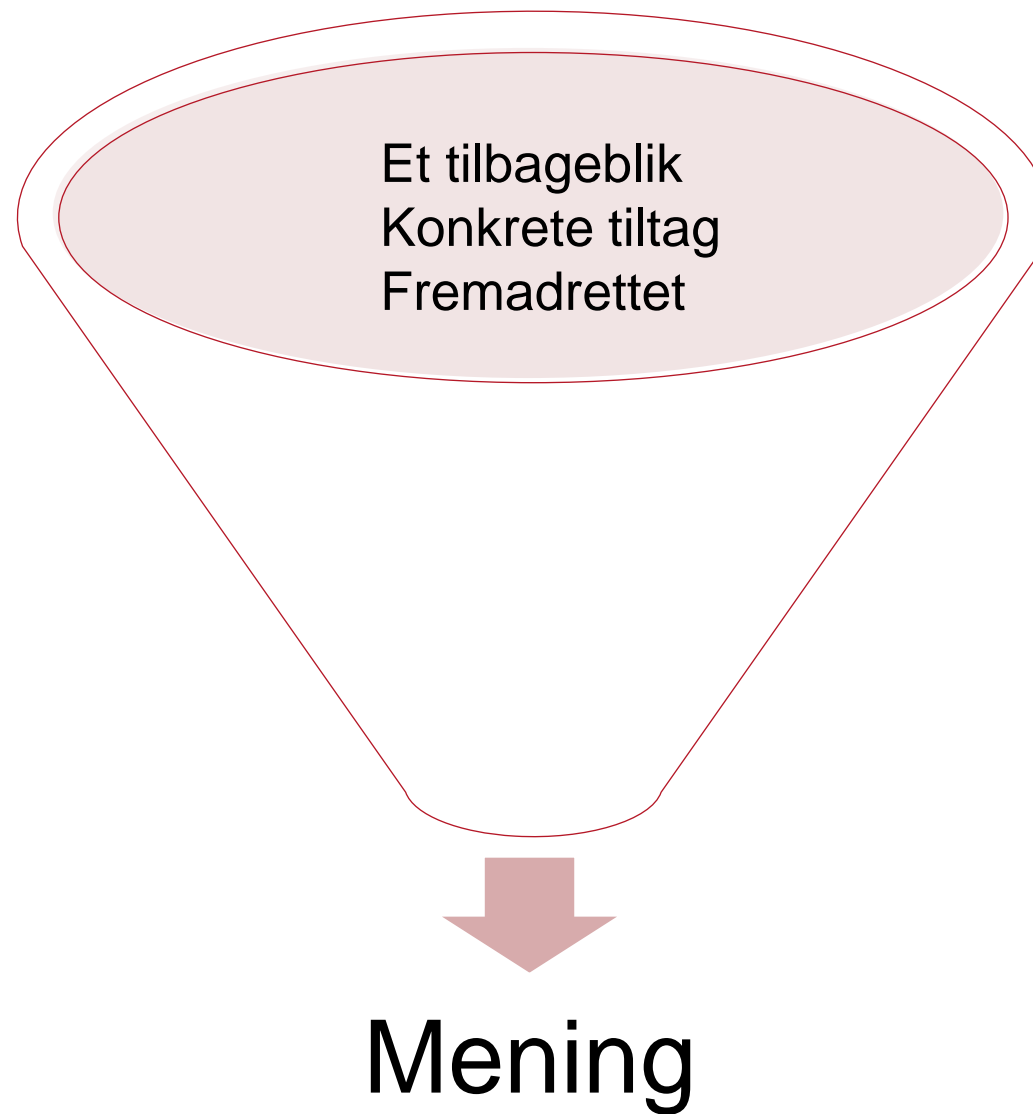


UDSATTE BEBOERE I ALMENE BOLIGER

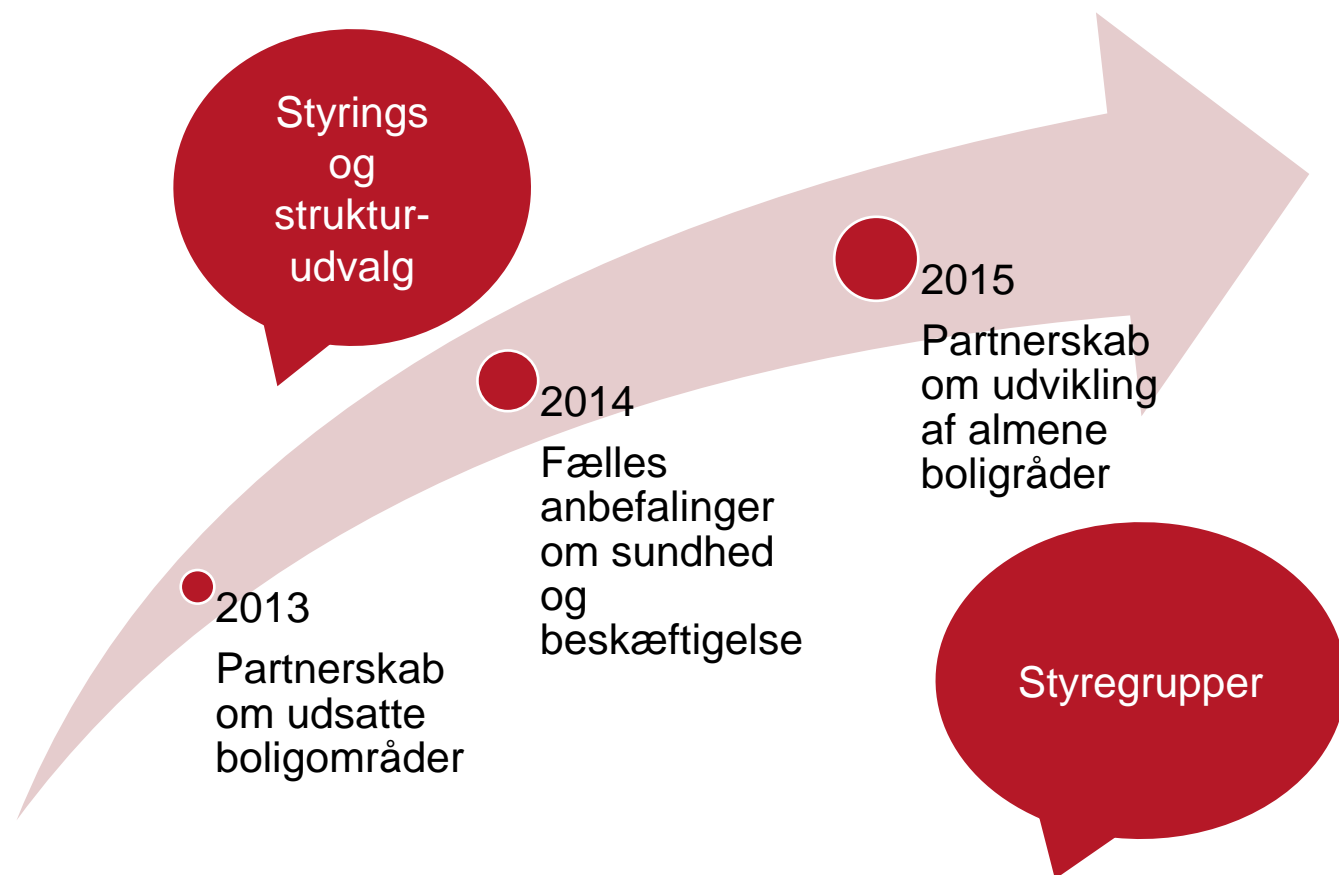
Bydelskonference Greve den 11. marts 2017

Borgere med psykiske lidelser og andre udsatte borgere i de almene boliger

En tragt



Et tilbageblik



2016 Beslutning om
SAMARBEJDSUDVALG
MELLEM BL OG KL

2017 Opstart

Udsættelser

Hvad koster en udsættelse – data fra litteraturen	
Projekt/rapport	Udgift pr. udsættelse
Engberg, 2015: Evaluering af projekt "Stop udsættelser". SBI forlag.	53.600 kr.
Sørensen, 2011: Evaluering af forsøg med social vicevært i AKB-Lundtoftegade. KAB – Bedre boliger for alle.	58.730 kr.
Sammen om Sydhavnen (internt notat)	45.000 kr.
Følner et al. 2015: Evaluering af projekt Råderummet – færre udsættelser på Bispebjerg. Als Research.	63.451 kr.
Sønderby, 2014: Bag Facaderne – En antologi om boligsocialt arbejde i udsatte by og boligområder. Boligsocialnet.	50.000 kr.


Kilde: Sociale viceværter, CFBU 2017.

Udsættelser

- **Ca. 1/4 af de udsatte bliver hjemløse**
- **Socialstyrelsen forventer et stigende antal hjemløse**
- **Særligt børnene, som betaler prisen i form af negativ social arv**

Udgift til hjemløs ca. 400.000 om året

- **Udsat hjemløs ca. 100.000**



Boligudsatte børn

- Flere får forebyggende foranstaltninger
- Flere bliver anbragt uden for hjemmet
- Flere får lavere karakterer til folkeskole-eksamen
- Færre starter på en ungdomsuddannelse

Tabel 2. Samfundsøkonomisk regnskab for udsatte (5.000 pr. fødselsårgang)

	Udsatte	Normalbefolkning	Forskel
Løn	16,3 mia. kr.	74,8 mia. kr.	-58,5 mia. kr.
-Anbringelser	5,0 mia. kr.	0 mia. kr.	5,0 mia. kr.
-Indlæggelse på sygehus	4,5 mia. kr.	2,2 mia. kr.	2,3 mia. kr.
-Lægebesøg	7,2 mia. kr.	1,2 mia. kr.	6,0 mia. kr.
-Kriminalitet	1,1 mia. kr.	0,6 mia. kr.	0,5 mia. kr.
I alt pr. årgang	- 1,6 mia. kr.	70,8 mia. kr.	72,3 mia. kr.
I alt pr. person	- 0,3 mill. kr.	14,4 mill. kr.	14,7 mill. kr.


Kilde: Kilde: "Udenforskabets pris"; Skandia, september 2014.

Konkrete tiltag

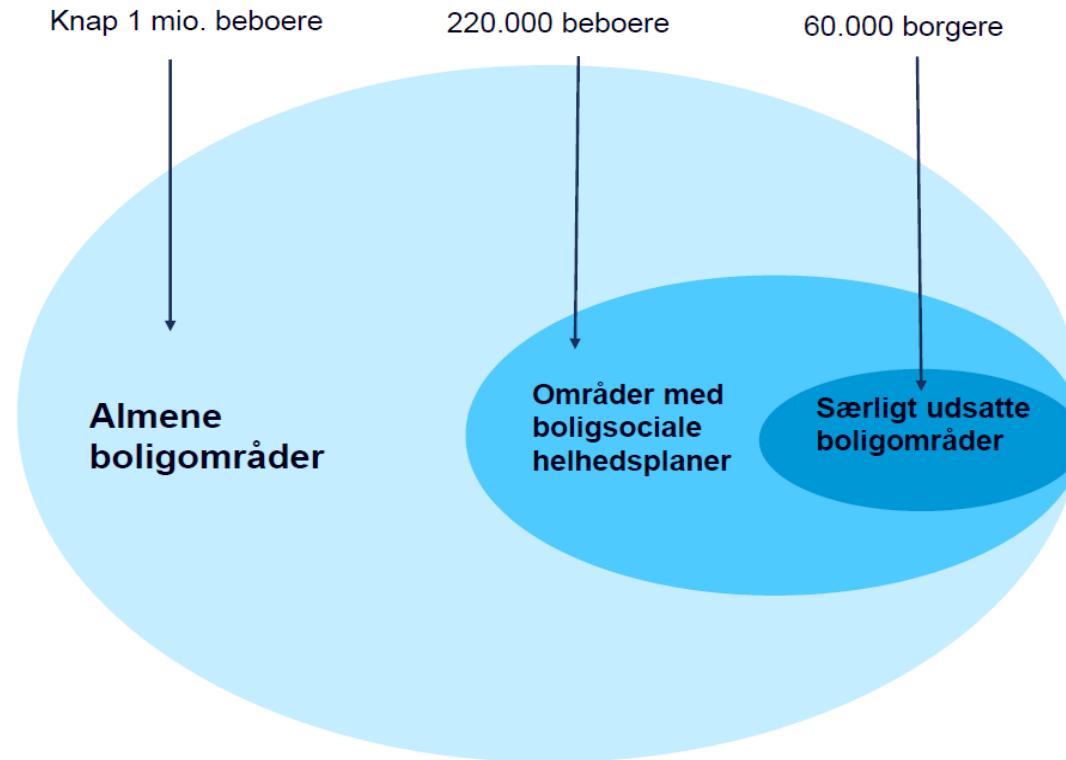
- **LÆR-AT-TACKLE siden 2015**
- **Folkebevægelsen mod Ensomhed i 2015**
- **Debat om psykisk syge i almene boliger på Folkemøde 2016**
- **Sociale investeringer**

Analyse af psykisk sygdom i almene boliger i 2016

(Lokal interessevaretagelse)



Uddrag af analyse



KL

Uddrag af analyse

Psykisk sygdom og misbrug i almene boligområder

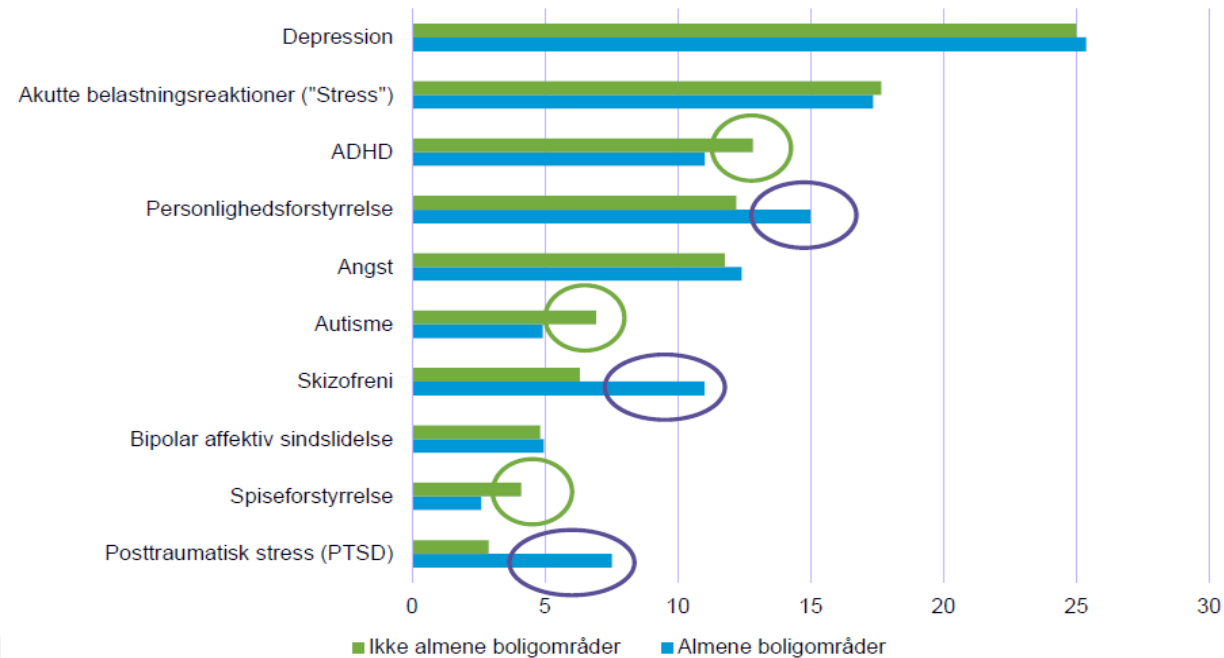
Beboere i almene boligområder udgør 1/6 af befolkningen, men de står for:

- 1/3 af alle kontakter med hospitalspsykiatrien
- 1/3 af alle offentligt betale alkoholbehandlinger
- Næsten 1/2 af alle stofmisbrugsbehandlinger

Uddrag af analyse

Diagnoser blandt psykiatriske patienter

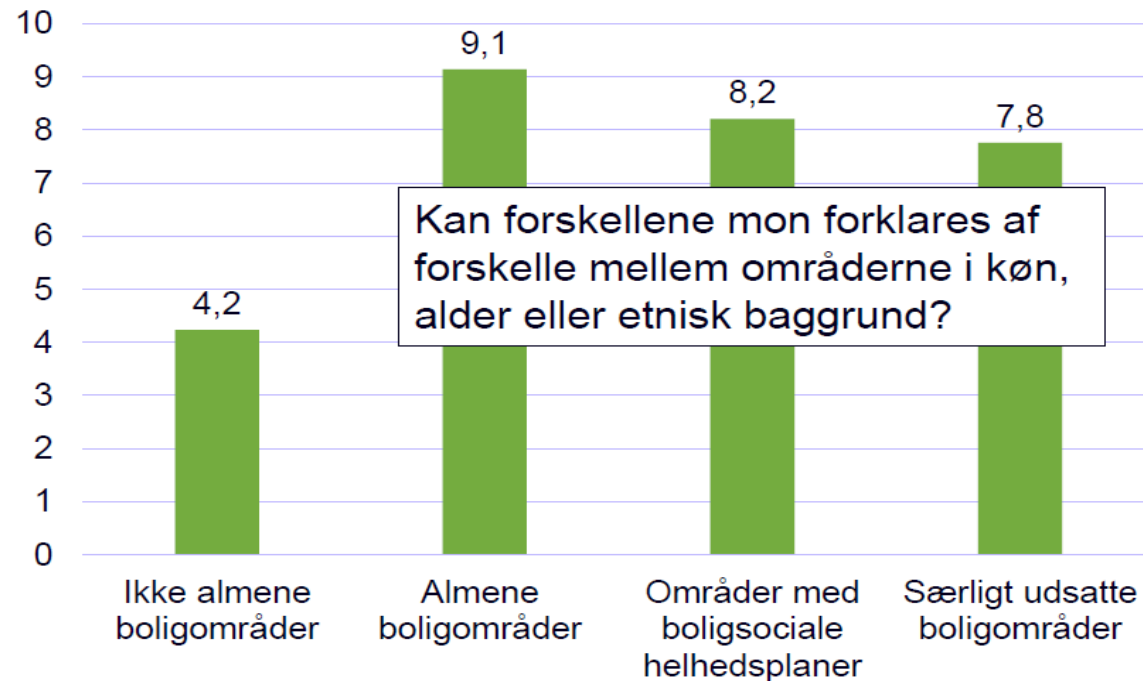
Andel af psykiatriske patienter med udvalgte typer psykiske lidelser



Uddrag af analyse

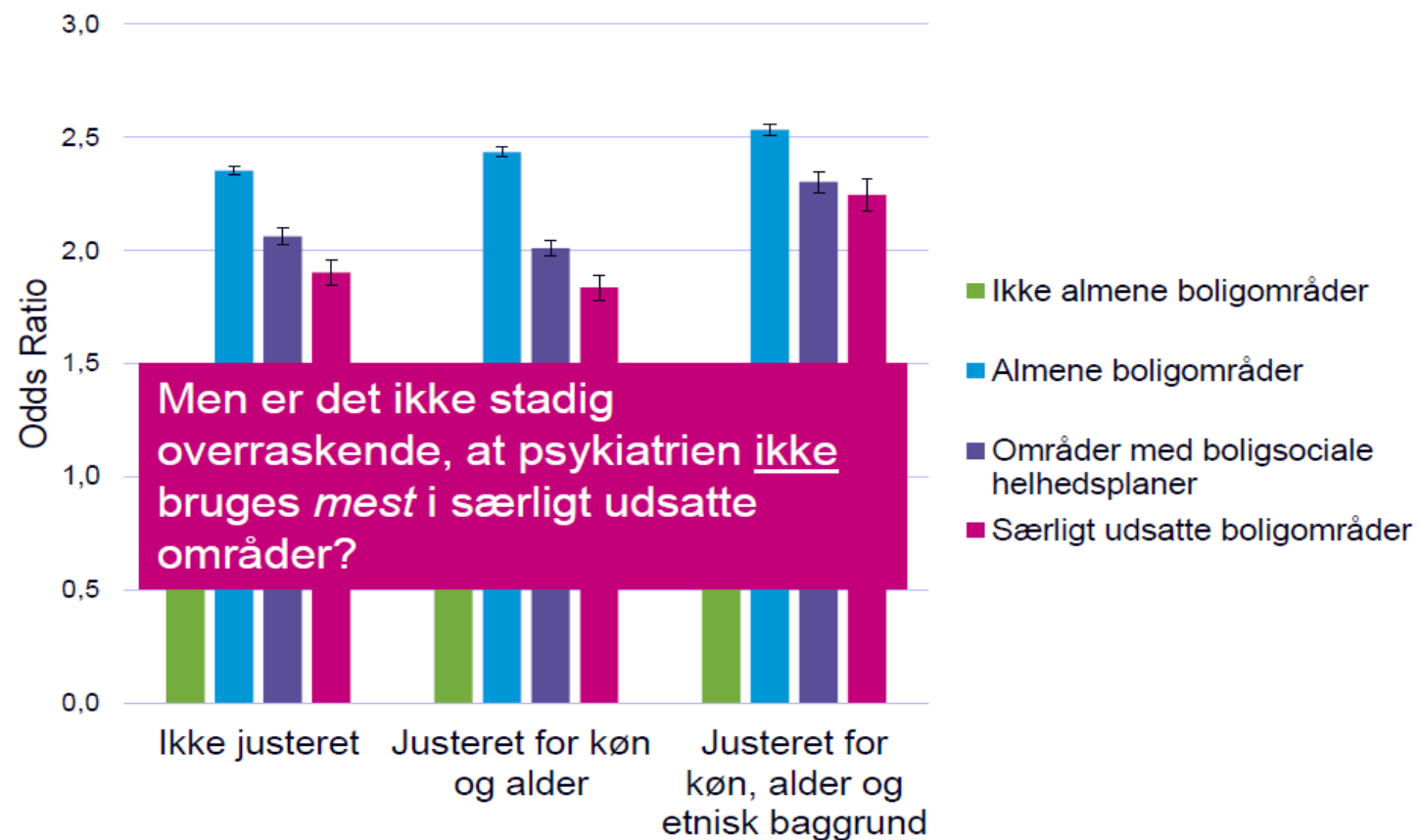
Brug af hospitalspsykiatrien

Andel med kontakt til hospitalspsykiatrien fra 2010 til 2014



Uddrag af analyse

Brug af hospitalspsykiatrien



Vigtige pointer

Det kan være voldsomt! (Behov for uddannelsesindsats?)

Klare procedurer og professionel håndtering; hvem gør hvad – rette faglighed


Opfølgning og opsøgning

Brug eksisterende erfaringer, fx Kontaktpersonordning

Kan der gøres mere for at øge tryghed blandt naboerne gennem mere information?

App om ”den gode modtagelse”...

Pas på persondatareglerne!



Fremadrettet

Bruge Samarbejdsaftalen som platform for politisk forankring


Bruge styringsdialogen som konkret værktøj

Samarbejde med Psykiatrifonden og SIND om vejledninger

Samarbejde med Socialstyrelsen

BoligsocialtNet

Jeres input!



TAK

BL
DANMARKS
ALMENE
BOLIGER